



# TARIFA GENERAL FEBRERO 2024

Series Operativas y Dirección



## **MUEBLES OPERATIVOS**

**Pág. 03**



## **MUEBLES DIRECCIÓN**

**Pág. 80**



## MENÚ INTERACTIVO



**ALFA**  
Pág.04



**OMEGA**  
Pág.10



**M4**  
Pág.16



**NEMO**  
Pág.22



**NEMO ALTA**  
Pág.28



**MESA ELEVABLE JOIN**  
Pág.30



**MESA PLEGABLE CLAP**  
Pág.32



**MAX**  
Pág.34



**SAND**  
Pág.38



**QUO**  
Pág.42



**ELEGANCE**  
Pág.47



**ARMARIOS**  
Pág.49



**CAJONERAS**  
Pág.56



**MESAS REUNIÓN**  
Pág.59



**MESAS MODULARES**  
Pág.63



**MOSTRADOR QUO**  
Pág.65



**MOSTRADOR LINEAL**  
Pág.67



**CALL CENTER**  
Pág.71



**MAMPARAS CRISTAL**  
Pág.73



**MAMPARAS FONOABSORVENTES**  
Pág.75



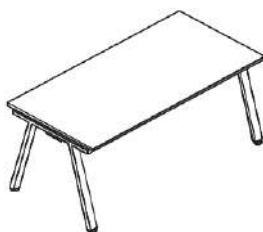
**ELECTRIFICACIÓN**  
Pág.77



**ACABADOS OPERATIVOS**  
Pág.78



**CONDICIONES DE VENTA MUEBLE OPERATIVO**  
Pág.79



## Características Generales

Tableros de mesa en melamina de 25mm disponible en varios colores  
Cantos de 2mm con aristas redondeadas

Estructura en acero compuesta de viga central de 80x50mm "electrificable de serie" pintadas en varios colores

**Pies de 60x30mm en forma compas ABIERTO "A"**

**Faldón melamina de 19 mm opcional.**

## Características Ampliadas:

### Sobre:

Realizado a partir de tablero de partículas de madera, encolado con resinas sintéticas, de 25mm de espesor con recubrimiento melamínico. Densidad media de 650 Kg/m<sup>3</sup>. Cantos de ABS de 2mm de espesor, aplicado con cola de poliuretano. Todas las aristas van redondeadas a R=2mm.

La unión con la estructura se realiza mediante ejes y excéntricas metálicos de M6.

### Estructura:

La serie ALFA parte de un conjunto de vigas realizadas en plancha de acero laminado de 1.5mm de espesor que forman una sección de 80 x 50mm preparadas para el paso de cables con troqueles de entrada y salida unidas a través de una cartela de 100 x 110 mm a unos pies en forma de compás, abiertos para ALFA, fabricados **con tubo de sección de 60 x 30mm** y 2mm de espesor, con niveladores de rosca métrica 10 mm. Este conjunto forma una estructura sobre la que se fijan los diferentes sobres de las mesas.

**Pies 60x30mm**

**Viga Central Electricada: de 80x50mm**

La unión entre los diferentes componentes metálicos del sistema se fijan mediante tornillos de M6

### Separadores y Faldones:

Realizados en tablero de partículas de 19mm de espesor con recubrimiento melamínico y canteados en ABS de 1,5mm. Todas las aristas van redondeadas a R=1,5mm. Se sujeta a los sobres de mesa mediante pinzas metálicas.

### Enlaces:

Realizados de la misma manera que los sobres de mesa, a partir de tablero de partículas de 25mm de espesor con recubrimiento melamínico. Cantos de ABS de 2mm de espesor, aplicado con cola de poliuretano. Todas las aristas van redondeadas a R=2mm

### Acabados Melamina:

Blanco (Y)  
Antracita (G)  
Gris Claro (V)  
Roble Natural (T)  
Roble Oscuro (R.)  
Roble Nebraska (K)  
Arce (H)  
Nogal (N)

### Acabados Estructuras:

Aluminio (A)  
Blanco (Y)  
Grafito (G)

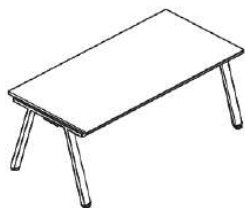
**Veáse Última Página de Tarifa Sección Acabados**

## PARA HACER EL PEDIDO INDICA:

**referencia producto + código acabado**

## Mesa Independiente Fondo 80 cms Alfa

Fondo 80 cms

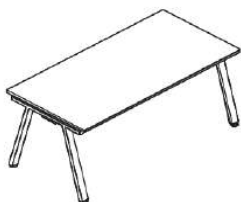


Medidas Cms	Código	PVP €
200x80x75	TAR20	<b>352</b>
180x80x75	TAR18	<b>339</b>
160x80x75	TAR16	<b>325</b>
140x80x75	TAR14	<b>313</b>
120x80x75	TAR12	<b>303</b>
80x80x75	TAR08	<b>288</b>

Faldón Opcional

## Mesa Independiente Fondo 60 cms Alfa

Fondo 60 cms



Medidas Cms	Código	PVP €
180x60x75	TAA18	<b>336</b>
160x60x75	TAA16	<b>324</b>
140x60x75	TAA14	<b>312</b>
120x60x75	TAA12	<b>276</b>
80x60x75	TAA08	<b>262</b>

Faldón Opcional

## Ala Recta Fondo 60 cms Alfa



Medidas Cms	Código	PVP €
120x60x75	TARA2	<b>219</b>
100x60x75	TARA0	<b>211</b>
80x60x75	TARA8	<b>202</b>

Sin Faldón

## Ala Recta Buc de Apoyo. 2 Cajones + Archivo (Compatibles con Series Alfa, Omega, M4, Nemo, Sand, Max, Quo)



2 cajones + archivo

Medidas Cms	Código	PVP €
120x60x75	TQRA23	<b>285</b>
100x60x75	TQRA03	<b>279</b>
80x60x75	TQAR83	<b>272</b>

## Ala Recta Buc de Apoyo. 4 Cajones (Compatibles con Series Alfa, Omega, M4, Nemo, Sand, Max, Quo)

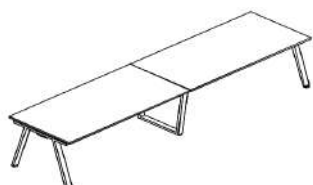


4 cajones

Medidas Cms	Código	PVP €
120x60x75	TQRA24	<b>290</b>
100x60x75	TQRA04	<b>284</b>
80x60x75	TQRA84	<b>276</b>

## Extensión Lateral Mesas Fondo 80 cms

Fondo 80 cms



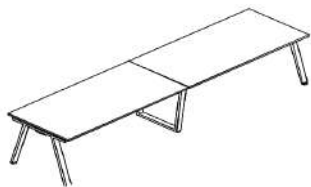
Medidas Cms	Código	PVP €
180x80x75	XOR18	<b>255</b>
160x80x75	XOR16	<b>242</b>
140x80x75	XOR14	<b>231</b>
120x80x75	XOR12	<b>218</b>
80x80x75	XOR08	<b>205</b>

Faldón Opcional

[REGRESO A ÍNDICE-MENÚ](#)

## Extensión Lateral Mesas Fondo 60 cms

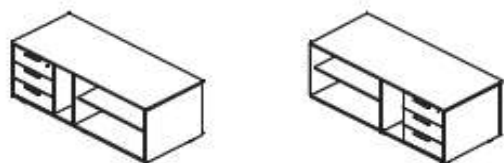
Fondo 60 cms



Medidas Cms	Código	PVP €
180x60x75	XOA18	259
160x60x75	XOA16	247
140x60x75	XOA14	235
120x60x75	XOA12	201
80x60x75	XOA08	186

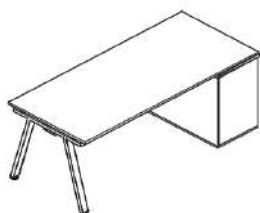
## Faldón Opcional

Credencia (Compatibles con Series Alfa, Omega, M4, Nemo, Sand, Max, Quo)



Medidas Cms	Código	PVP €
140x60x56	CML	422

## Mesa de Apoyo Armario Buc Alfa



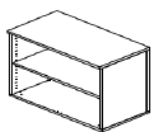
Medidas Cms	Código	PVP €
200x80x75	TAQ20	262
180x80x75	TAQ18	254
160x80x75	TAQ16	243
140x80x75	TAQ14	229

**\*No incluyen armarios**

## Faldón Opcional

### Armario Soporte Mesas

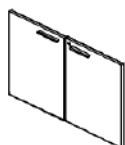
Medidas 80x40x72,5 cms  
Ref AMA1



PVP 108€

### Puertas Armario Soporte

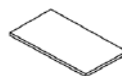
Medidas 80x2x20 cms  
Ref: AMP1



PVP 76€

### Encimera Armario Soporte

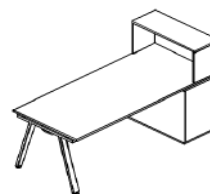
Medidas 80x42x2,5 cms  
Ref:AME1



PVP 27€

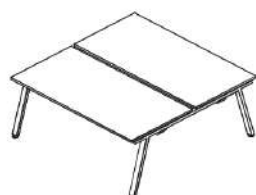
### Altito Sobremesa

Medidas 80x40x42,5 cms  
AML08



PVP 88€

## Mesa Dobles Serie Alfa

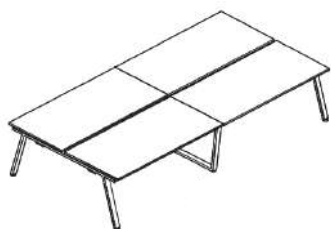


Medidas Cms	Código	PVP €
180x164x75	TADM18	521
160x164x75	TADM16	497
140x164x75	TADM14	472
120x164x75	TADM12	451

## Faldón Opcional



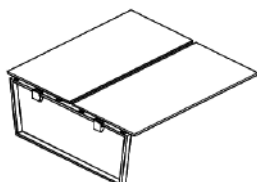
## Multipuestos Serie Alfa



Medidas Cms	Código	PVP €
360x164x75	XADM18	<b>995</b>
320x164x75	XADM16	<b>944</b>
280x164x75	XADM14	<b>893</b>
240x164x75	XADM12	<b>852</b>

### Faldón Opcional

## Extensión Para Multipuestos comun para series Alfa

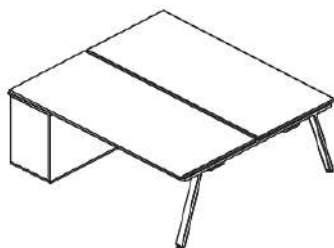


Medidas Cms	Código	PVP €
180x164x75	XOM18C	<b>480</b>
160x164x75	XOM16C	<b>456</b>
140x164x75	XOM14C	<b>430</b>
120x164x75	XOM12C	<b>410</b>

**Se monta en el centro de la formación**

### Faldón Opcional

## Multipuestos Dobles Apoyo Armario/Buck Serie Alfa

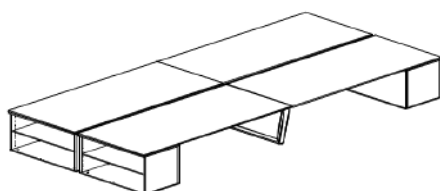


Medidas Cms	Código	PVP €
180x164x75	DAQ18	<b>434</b>
160x164x75	DAQ16	<b>402</b>
140x164x75	DAQ14	<b>386</b>

**\*No incluyen armarios**

### Faldón Opcional

## Multipuestos Apoyo Armario/Buc Serie Alfa

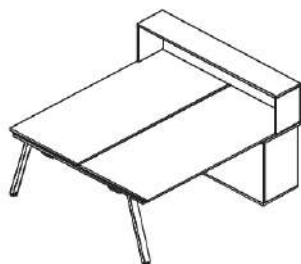


Medidas Cms	Código	PVP €
360x164x75	XOQ18	<b>816</b>
320x164x75	XOQ16	<b>754</b>
280x164x75	XOQ14	<b>721</b>

**\*No incluyen armarios**

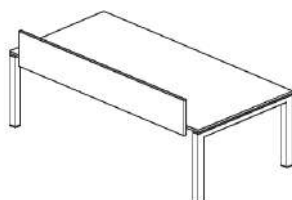
### Faldón Opcional

## Altillo Sobre Mesa Doble



Medidas Cms	Código	PVP €
164x40x42,5	AML16	<b>126</b>

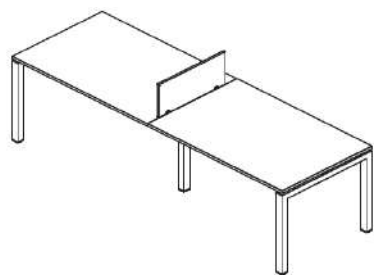
## Separador Frontal Serie Alfa (Compatibles con Series Alfa, Omega, M4, Nemo, Sand, Max, Quo)



	Medidas Cms	Código	PVP €
Para Mesa de 180 cms	160x35,6	SM161	<b>64</b>
Para Mesa de 160 cms	140x35,6	SM141	<b>58</b>
Para Mesa de 140 cms	120x35,6	SM121	<b>55</b>
Para Mesa de 120 cms	100x35,6	SM101	<b>50</b>

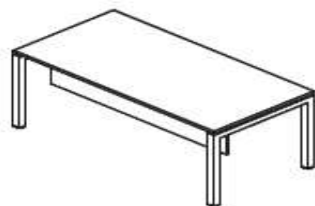
**REGRESO A ÍNDICE-MENÚ**

## Separador Lateral Serie Alfa (Compatibles con Series Alfa, Omega, M4, Nemo, Sand, Max, Quo)



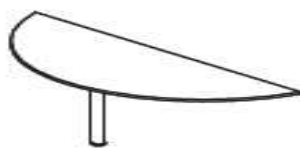
Medidas Cms	Código	PVP €
80x29	SL08	<b>57</b>
60x29	SL06	<b>54</b>

## Faldón Bilaminado Serie Alfa (Compatibles con Series Alfa, Omega, M4, Nemo, Sand)



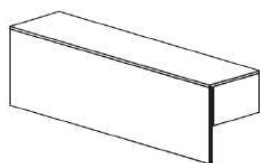
	Medidas Cms	Código	PVP €
Para Mesa de 200 cms	180x35,6	FM201	<b>60</b>
Para Mesa de 180 cms	160x35,6	FM181	<b>56</b>
Para Mesa de 160 cms	140x35,6	FM161	<b>51</b>
Para Mesa de 140 cms	120x35,6	FM141	<b>47</b>
Para Mesa de 120 cms	100x35,6	FM121	<b>43</b>

## Enlaces Pie de Aluminio Serie Alfa (Compatibles con Series Alfa, Omega, M4, Nemo, Sand, Max, Quo)



Medidas Cms	Código	PVP €
164x60	LM46	<b>239</b>
124x60	LM41	<b>227</b>

## Frente Mostrador (Compatibles con Series Alfa, Omega, M4, Nemo, Sand, Max, Quo)



Medidas Cms	Código	PVP €
120x30x80	MM12	<b>103</b>
80x30x80	MM08	<b>83</b>

*Otras medidas consultar*

## Mesa de Juntas Serie Alfa



Medidas Cms	Código	PVP €
120x75	JAC12	<b>421</b>

*Otras medidas consultar*

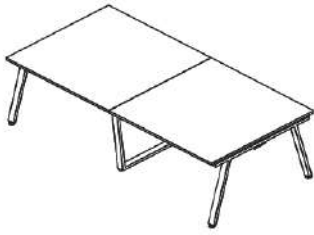


Medidas Cms	Código	PVP €
120x120x75	JAR12	<b>449</b>

*Otras medidas consultar*



## Mesa de Juntas Serie Alfa



Medidas Cms

Código

PVP €

240X120X75

JAR24

**805**

*Otras medidas consultar*

## Extensión Mesa de Juntas **Compatibles con las dos series Alfa y Omega**



Medidas Cms

Código

PVP €

120x120x75

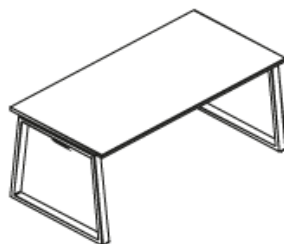
JOR12E

**356**

*Otras medidas consultar*

**Se monta en el centro de la formación**

# OMEGA



## Características Generales

Tableros de mesa en melamina de 25mm disponible en varios colores  
Cantos de 2mm con aristas redondeadas

Estructura en acero compuesta de viga central de 80x50mm "electrificable de serie" pintadas en varios colores

**Pies de 60x30mm en forma compas CERRADO "A"**

**Faldón melamina de 19 mm opcional.**

## Características Ampliadas:

### Sobre:

Realizado a partir de tablero de partículas de madera, encolado con resinas sintéticas, de 25mm de espesor con recubrimiento melamínico. Densidad media de 650 Kg/m<sup>3</sup>. Cantos de ABS de 2mm de espesor, aplicado con cola de poliuretano. Todas las aristas van redondeadas a R=2mm.

La unión con la estructura se realiza mediante ejes y excéntricas metálicos de M6.

### Estructura:

La serie OMEGA parte de un conjunto de vigas realizadas en plancha de acero laminado de 1.5mm de espesor que forman una sección de 80 x 50mm preparadas para el paso de cables con troqueles de entrada y salida unidas a través de una cartela de 100 x110 mm a unos pies en forma de compás, abiertos para ALFA y cerrados para OMEGA, fabricados con tubo de sección de 60 x 30mm y 2mm de espesor, con niveladores de rosca métrica 10 mm. Este conjunto forma una estructura sobre la que se fijan los diferentes sobres de las mesas.

La unión entre los diferentes componentes metálicos del sistema se fijan mediante tornillos de M6

### Separadores y Faldones:

Realizados en tablero de partículas de 19mm de espesor con recubrimiento melamínico y canteados en ABS de 1,5mm. Todas las aristas van redondeadas a R=1,5mm. Se sujeta a los sobres de mesa mediante pinzas metálicas.

### Enlaces:

Realizados de la misma manera que los sobres de mesa, a partir de tablero de partículas de 25mm de espesor con recubrimiento melamínico. Cantos de ABS de 2mm de espesor, aplicado con cola de poliuretano. Todas las aristas van redondeadas a R=2mm.

### Acabados Melamina:

Blanco (Y)  
Antracita (G)  
Gris Claro (V)  
Roble Natural (T)  
Roble Oscuro (R.)  
Roble Nebraska (K)  
Arce (H)  
Nogal (N)

### Acabados Estructuras:

Aluminio (A)  
Blanco (Y)  
Grafito (G)

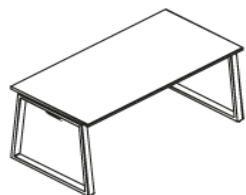
**Veáse Última Página de Tarifa Sección Acabados**

## PARA HACER EL PEDIDO INDICA:

**referencia producto + código acabado**

## Mesa Independiente Fondo 80 cms Omega

Fondo 80 cms

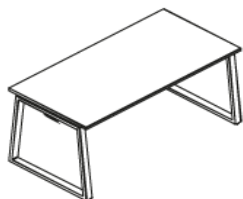


Medidas Cms	Código	PVP €
200x80x75	TOR20	<b>352</b>
180x80x75	TOR18	<b>338</b>
160x80x75	TOR16	<b>325</b>
140x80x75	TOR14	<b>314</b>
120x80x75	TOR12	<b>303</b>
80x80x75	TOR08	<b>288</b>

Faldón Opcional

## Mesa Independiente Fondo 60 cms Omega

Fondo 60 cms



Medidas Cms	Código	PVP €
180x60x75	TOA18	<b>336</b>
160x60x75	TOA16	<b>324</b>
140x60x75	TOA14	<b>312</b>
120x60x75	TOA12	<b>276</b>
80x60x75	TOA08	<b>262</b>

Faldón Opcional

## Ala Recta Fondo 60 cms Omega



Medidas Cms	Código	PVP €
120x60x75	TORA2	<b>218</b>
100x60x75	TORA0	<b>211</b>
80x60x75	TORA8	<b>202</b>

Sin Faldón

## Ala Recta Buc de Apoyo. 2 Cajones + Archivo (Compatibles con Series Alfa, Omega, M4, Nemo, Sand, Max, Quo)



2 cajones + archivo

Medidas Cms	Código	PVP €
120x60x75	TQRA23	<b>285</b>
100x60x75	TQRA03	<b>279</b>
80x60x75	TQAR83	<b>272</b>

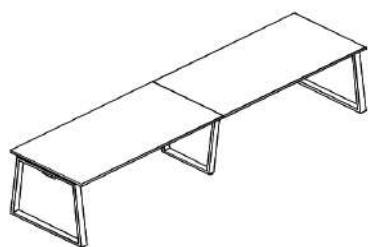
## Ala Recta Buc de Apoyo. 4 Cajones (Compatibles con Series Alfa, Omega, M4, Nemo, Sand, Max, Quo)



4 cajones

Medidas Cms	Código	PVP €
120x60x75	TQRA24	<b>290</b>
100x60x75	TQRA04	<b>284</b>
80x60x75	TQRA84	<b>276</b>

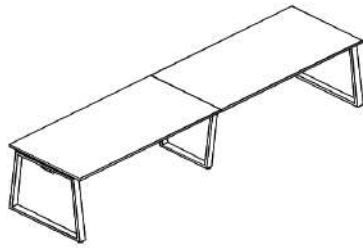
## Extensión Lateral Mesas Fondo 80 cms



Medidas Cms	Código	PVP €
180x80x75	XOR18	<b>254</b>
160x80x75	XOR16	<b>243</b>
140x80x75	XOR14	<b>231</b>
120x80x75	XOR12	<b>218</b>
80x80x75	XOR08	<b>205</b>

Faldón Opcional

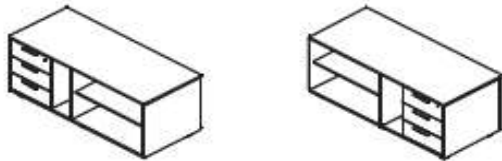
## Extensión Lateral Mesas Fondo 60 cms



Medidas Cms	Código	PVP €
180x60x75	XOA18	259
160x60x75	XOA16	247
140x60x75	XOA14	236
120x60x75	XOA12	201
80x60x75	XOA08	185

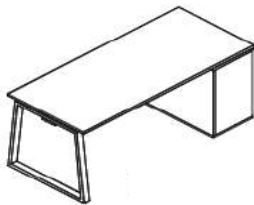
Faldón Opcional

## Credencia (Compatibles con Series Alfa, Omega, M4, Nemo, Sand, Max, Quo)



Medidas Cms	Código	PVP €
140x60x56	CML	422

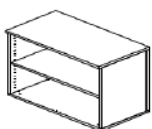
## Mesa de Apoyo Armario Buc Alfa



Medidas Cms	Código	PVP €
200x80x75	TOQ20	262
180x80x75	TOQ18	254
160x80x75	TOQ16	243
140x80x75	TOQ14	229

Faldón Opcional

**Armario Soporte Mesas**  
Medidas 80x40x72,5 cms  
Ref: AMA1



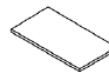
PVP 108€

**Puertas Armario Soporte**  
Medidas 80x2x20 cms  
Ref: AMP1



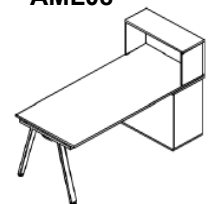
PVP 76€

**Encimera Armario Soporte**  
Medidas 80x42x2,5 cms  
Ref: AME1



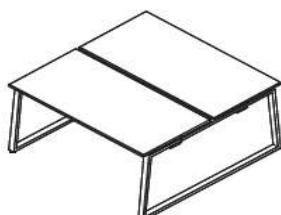
PVP 27€

**Altillo Sobremesa**  
Medidas 80x40x42,5 cms  
AML08



PVP 88€

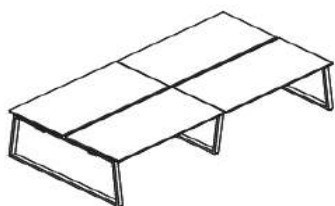
## Mesa Dobles Serie Omega



Medidas Cms	Código	PVP €
180x164x75	TODM18	521
160x164x75	TODM16	497
140x164x75	TODM14	472
120x164x75	TODM12	451

Faldón Opcional

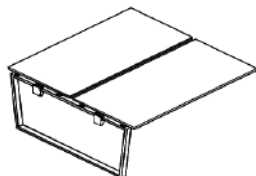
## Multipuestos Serie Omega



Medidas Cms	Código	PVP €
360x164x75	XODM18	<b>995</b>
320x164x75	XODM16	<b>944</b>
280x164x75	XODM14	<b>893</b>
240x164x75	XODM12	<b>852</b>

Faldón Opcional

## Extensión Para Multipuestos comun para series Omega

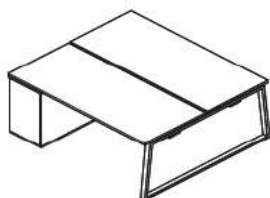


Medidas Cms	Código	PVP €
180x164x75	XOM18C	<b>480</b>
160x164x75	XOM16C	<b>456</b>
140x164x75	XOM14C	<b>430</b>
120x164x75	XOM12C	<b>410</b>

Se monta en el centro de la formación

Faldón Opcional

## Multipuestos Dobles Apoyo Armario/Buck Serie Omega

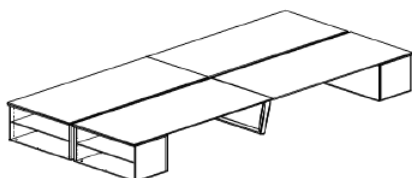


Medidas Cms	Código	PVP €
180x164x75	DOQ18	<b>433</b>
160x164x75	DOQ16	<b>403</b>
140x164x75	DOQ14	<b>386</b>

\*No incluyen armarios

Faldón Opcional

## Multipuestos Apoyo Armario/Buc Serie Omega

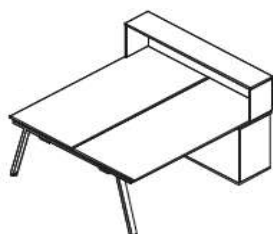


Medidas Cms	Código	PVP €
360x164x75	XOQ18	<b>816</b>
320x164x75	XOQ16	<b>755</b>
280x164x75	XOQ14	<b>721</b>

\*No incluyen armarios

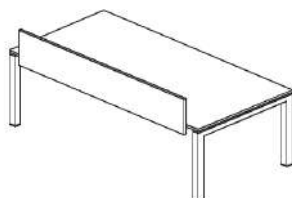
Faldón Opcional

## Altillio Sobre Mesa Doble Omega (Compatibles con Series Alfa, Omega, M4, Nemo, Sand, Max, Quo)



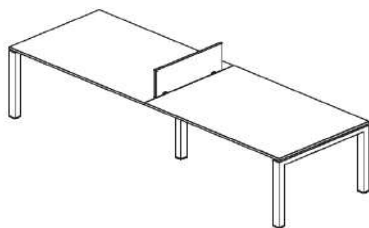
Medidas Cms	Código	PVP €
164x40x42,5	AML16	<b>126</b>

## Separador Frontal Compatibles con Series Alfa, Omega, M4, Nemo, Sand, Max, Quo



	Medidas Cms	Código	PVP €
Para Mesa de 180 cms	160x35,6	SM161	<b>64</b>
Para Mesa de 160 cms	140x35,6	SM141	<b>58</b>
Para Mesa de 140 cms	120x35,6	SM121	<b>55</b>
Para Mesa de 120 cms	100x35,6	SM101	<b>50</b>

## Separador Lateral Serie Omega (Compatibles con Series Alfa, Omega, M4, Nemo, Sand, Max, Quo)



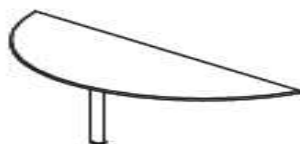
Medidas Cms	Código	PVP €
80x29	SL08	<b>57</b>
60x29	SL06	<b>54</b>

## Faldón Bilaminado Serie Omega (Compatibles con Series Alfa, Omega, M4, Nemo, Sand)



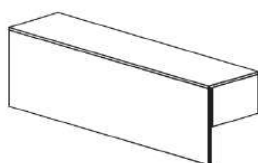
	Medidas Cms	Código	PVP €
Para Mesa de 200 cms	180x35,6	FM201	<b>60</b>
Para Mesa de 180 cms	160x35,6	FM181	<b>56</b>
Para Mesa de 160 cms	140x35,6	FM161	<b>51</b>
Para Mesa de 140 cms	120x35,6	FM141	<b>47</b>
Para Mesa de 120 cms	100x35,6	FM121	<b>43</b>

## Enlaces Pie de Aluminio Serie Omega (Compatibles con Series Alfa, Omega, M4, Nemo, Sand, Max, Quo)



Medidas Cms	Código	PVP €
164x60	LM46	<b>239</b>
124x60	LM41	<b>227</b>

## Frente Mostrador (Compatibles con Series Alfa, Omega, M4, Nemo, Sand, Max, Quo)



Medidas Cms	Código	PVP €
120x30x80	MM12	<b>103</b>
80x30x80	MM08	<b>83</b>

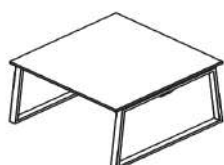
*Otras medidas consultar*

## Mesa de Juntas Serie Omega



Medidas Cms	Código	PVP €
120x75	JOC12	<b>421</b>

*Otras medidas consultar*

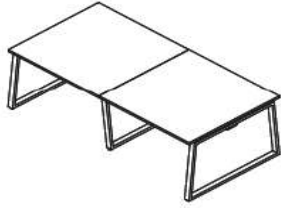


Medidas Cms	Código	PVP €
120x120x75	JOR12	<b>449</b>

*Otras medidas consultar*



## Mesa de Juntas Serie Omega



Medidas Cms

Código

PVP €

240X120X75

JOR24

**804**

*Otras medidas consultar*

## Extensión Mesa de Juntas **Compatibles con las dos series Alfa y Omega**



Medidas Cms

Código

PVP €

120x120x75

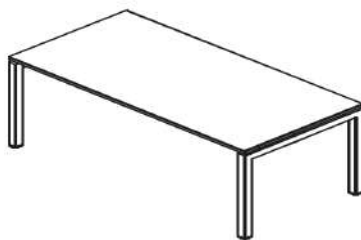
JOR12E

**355**

*Otras medidas consultar*

*Se monta en el centro de la formación*

# M4



## Características Generales

Tableros de mesa en melamina de 25mm disponible en varios colores

Cantos de 2mm con aristas redondeadas

**Estructura en acero compuesta de viga central de 80x50mm "electrificable de serie" pintadas en varios colores**

**pies de 50x50mm en forma pórtico.**

**Faldón melamina de 19 mm opcional.**

## Características Ampliadas:

### Sobre:

Tablero de partículas de 25mm con recubrimiento melamínico. Cantos de ABS de 2mm de espesor, aplicado con cola de poliuretano. Todas las aristas van redondeadas a R=2mm.

La unión con la estructura se realiza mediante ejes y excéntricas metálicos de M6.

### Estructura:

La serie M4 parte de un conjunto de vigas realizadas en plancha de acero de 1.5mm de espesor que forman una sección de 80 x 50mm y unos pies fabricados a partir de tubo de sección de 50 x 50mm y 2mm de espesor, los cuales forman una estructura sobre la que se fijan los diferentes sobres de las mesas.

La unión entre los diferentes componentes metálicos del sistema se fijan mediante tornillos de M6.

Los pies disponen de niveladores regulables en la base.

### Separadores y faldones:

Realizados en tablero de partículas de 19mm de espesor con recubrimiento melamínico y canteados en ABS de 1,5mm. Todas las aristas van redondeadas a R=1,5mm. Se sujeta a los sobres de mesa mediante pinzas metálicas.

### Enlaces:

Realizados de la misma manera que los sobres de mesa, a partir de tablero de partículas de 25mm de espesor con recubrimiento melamínico. Cantos de ABS de 2mm de espesor, aplicado con cola de poliuretano. Todas las aristas van redondeadas a R=2mm.

Estos incorporan un pie metálico realizado a partir de tubo de acero soldado a una cartela realizada en plancha de acero. El conjunto está acabo con pintura epoxy en color aluminio Ral 9006

### Acabados Melamina:

Blanco (Y)  
Antracita (G)  
Gris Claro (V)  
Roble Natural (T)  
Roble Oscuro (R.)  
Roble Nebraska (K)  
Arce (H)  
Nogal (N)

### Acabados Estructuras:

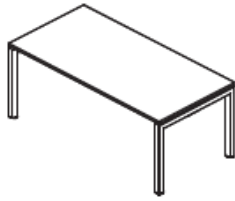
Aluminio (A)  
Blanco (Y)  
Grafito (G)

**Veáse Última Página de Tarifa Sección Acabados**

## PARA HACER EL PEDIDO INDICA:

**referencia producto + código acabado**

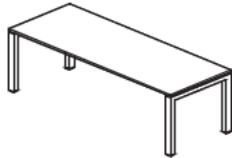
## Mesa Independiente Fondo 80 cms M4



Medidas Cms	Código	PVP €
200x80x75	T4R20	<b>312</b>
180x80x75	T4R18	<b>294</b>
160x80x75	T4R16	<b>281</b>
140x80x75	T4R14	<b>271</b>
120x80x75	T4R12	<b>259</b>
80x80x75	T4R08	<b>252</b>

Faldón Opcional

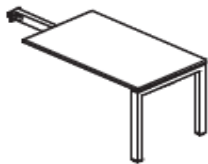
## Mesa Independiente Fondo 60 cms M4



Medidas Cms	Código	PVP €
180x60x75	T4A18	<b>287</b>
160x60x75	T4A16	<b>275</b>
140x60x75	T4A14	<b>263</b>
120x60x75	T4A12	<b>233</b>
80x60x75	T4A08	<b>214</b>

Faldón Opcional

## Ala Recta Fondo 60 cms M4



Medidas Cms	Código	PVP €
120x60x75	T4RA2	<b>194</b>
100x60x75	T4RA0	<b>187</b>
80x60x75	T4RA8	<b>176</b>

Sin Faldón

## Ala Recta Buc de Apoyo. 2 Cajones + Archivo (Compatibles con Series Alfa, Omega, M4, Nemo, Sand, Max, Quo)



2 cajones + archivo

Medidas Cms	Código	PVP €
120x60x75	TQRA23	<b>285</b>
100x60x75	TQRA03	<b>279</b>
80x60x75	TQAR83	<b>272</b>

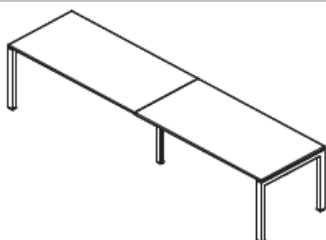
## Ala Recta Buc de Apoyo. 4 Cajones (Compatibles con Series Alfa, Omega, M4, Nemo, Sand, Max, Quo)



4 cajones

Medidas Cms	Código	PVP €
120x60x75	TQRA24	<b>290</b>
100x60x75	TQRA04	<b>284</b>
80x60x75	TQRA84	<b>276</b>

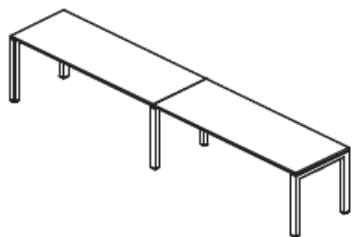
## Extensión Lateral Mesas Fondo 80 cms



Faldón Opcional

Medidas Cms	Código	PVP €
180x80x75	X4R18	<b>241</b>
160x80x75	X4R16	<b>231</b>
140x80x75	X4R14	<b>223</b>
120x80x75	X4R12	<b>215</b>
80x80x75	X4R08	<b>196</b>

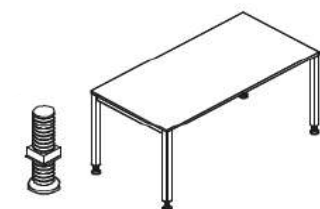
## Extensión Lateral Mesas Fondo 60 cms



Medidas Cms	Código	PVP €
180x60x75	X4A18	251
160x60x75	X4A16	238
140x60x75	X4A14	225
120x60x75	X4A12	201
80x60x75	X4A08	182

Faldón Opcional

## Kit regulación Altura

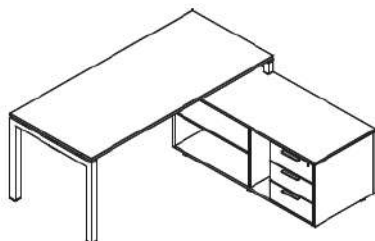


10 cm. de regulación

Medidas Cms	Código	PVP €
5x5x12	KRH	64

Faldón Opcional

## Mesa Apoyo Credencia Derecha

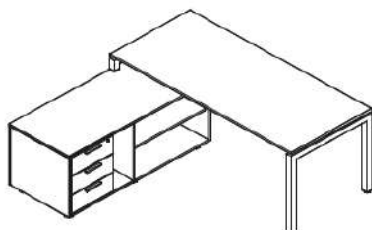


Medidas Cms	Código	PVP €
200x80x75	T4K20D	312
180x80x75	T4K18D	294
160x80x75	T4K16D	281
140x80x75	T4K14D	272

Faldón Opcional

No Incluye Credencia

## Mesa Apoyo Credencia Izquierda

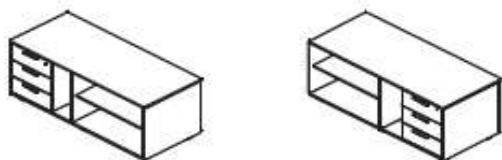


Medidas Cms	Código	PVP €
200x80x75	T4K20S	312
180x80x75	T4K18S	294
160x80x75	T4K16S	281
140x80x75	T4K14S	272

Faldón Opcional

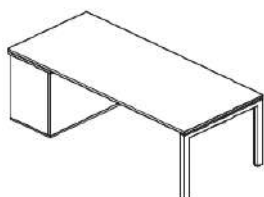
No Incluye Credencia

## Credencia (Compatibles con Series Alfa, Omega, M4, Nemo, Sand, Max, Quo)



Medidas Cms	Código	PVP €
140x60x56	CML	422

## Mesa de Apoyo Armario Buc M4

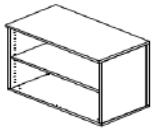


Medidas Cms	Código	PVP €
200x80x75	T4Q20	247
180x80x75	T4Q18	229
160x80x75	T4Q16	219
140x80x75	T4Q14	211

Faldón Opcional

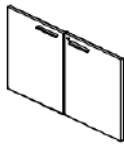
No Incluye Armario Apoyo

**Armario Soporte Mesas**  
Medidas 80x40x72,5 cms  
Ref AMA1



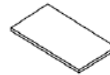
PVP 108€

**Puertas Armario Soporte**  
Medidas 80x2x20 cms  
Ref: AMP1



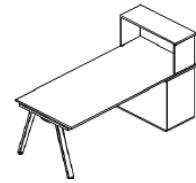
PVP 76€

**Encimera Armario Soporte**  
Medidas 80x42x2,5 cms  
Ref:AME1



PVP 27€

**Altito Sobremesa**  
Medidas 80x40x42,5 cms  
AML08



PVP 88€

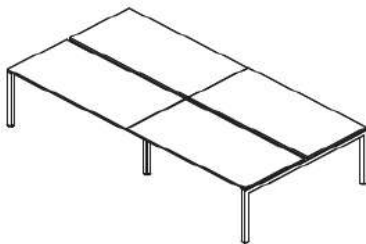
## Mesa Dobles Serie M4



Faldón Opcional

Medidas Cms	Código	PVP €
180x164x75	T4DM18	482
160x164x75	T4DM16	460
140x164x75	T4DM14	437
120x164x75	T4DM12	418

## Multipuestos Serie M4



Faldón Opcional

Medidas Cms	Código	PVP €
360x164x75	X4DM18	934
320x164x75	X4DM16	891
280x164x75	X4DM14	849
240x164x75	X4DM12	809

Pie central retranqueado 26 cms

## Extensión Para Multipuestos M4



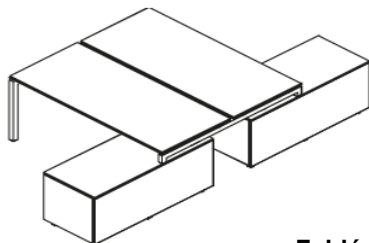
Pie retranqueado 26 cms

Faldón Opcional

Medidas Cms	Código	PVP €
180x164x75	X4M18C	462
160x164x75	X4M16C	440
140x164x75	X4M14C	422
120x164x75	X4M12C	401

Se monta en el centro de la formación

## Mesa Doble Apoyo Credencia M4

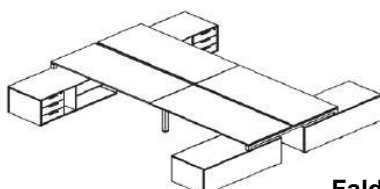


Faldón Opcional

Medidas Cms	Código	PVP €
180x164x75	D4K18	482
160x164x75	D4K16	460
140x164x75	D4K14	437

\*No incluyen armarios

## Multipuestos Apoyo Credencia M4

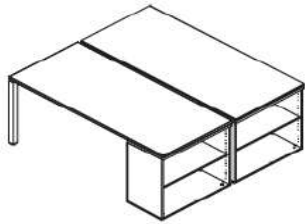


Faldón Opcional

Medidas Cms	Código	PVP €
360x164x75	X4K18	929
320x164x75	X4K16	879
280x164x75	X4K14	847

\*No incluyen armarios

## Mesas Dobles Apoyo Armario/Buc

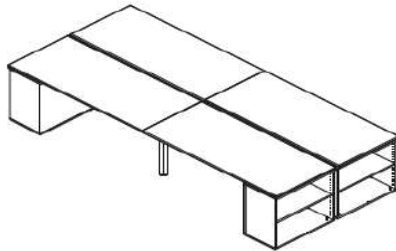


Medidas Cms	Código	PVP €
180x164x75	D4Q18	<b>410</b>
160x164x75	D4Q16	<b>385</b>
140x164x75	D4Q14	<b>366</b>

**\*No incluyen armarios**

### Faldón Opcional

## Multipuestos Apoyo Armario/buc

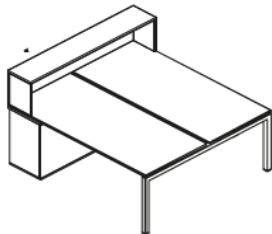


Medidas Cms	Código	PVP €
360x164x75	X4Q18	<b>793</b>
320x164x75	X4Q16	<b>739</b>
280x164x75	X4Q14	<b>707</b>

**\*No incluyen armarios**

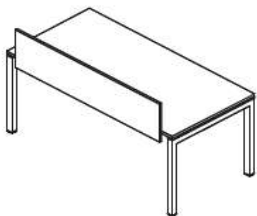
### Faldón Opcional

## Altillo Sobremesa Doble



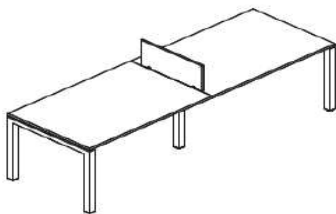
Medidas Cms	Código	PVP €
164x40x42,5	AML16	<b>126</b>

## Separador Frontal Compatibles con Series Alfa, Omega, M4, Nemo, Sand, Max, Quo



	Medidas Cms	Código	PVP €
Para Mesa de 180 cms	160x35,6	SM161	<b>64</b>
Para Mesa de 160 cms	140x35,6	SM141	<b>58</b>
Para Mesa de 140 cms	120x35,6	SM121	<b>55</b>
Para Mesa de 120 cms	100x35,6	SM101	<b>50</b>

## Separador Lateral Compatibles con Series Alfa, Omega, M4, Nemo, Sand, Max, Quo



Medidas Cms	Código	PVP €
80x29	SL08	<b>57</b>
60x29	SL06	<b>54</b>

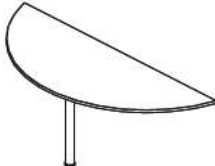
## Faldón Bilaminado Compatibles con Series Alfa, Omega, M4, Nemo, Sand



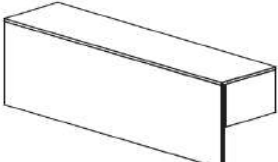
	Medidas Cms	Código	PVP €
Para Mesa de 200 cms	180x35,6	FM201	<b>60</b>
Para Mesa de 180 cms	160x35,6	FM181	<b>56</b>
Para Mesa de 160 cms	140x35,6	FM161	<b>51</b>
Para Mesa de 140 cms	120x35,6	FM141	<b>47</b>
Para Mesa de 120 cms	100x35,6	FM121	<b>43</b>



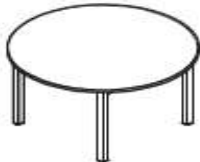
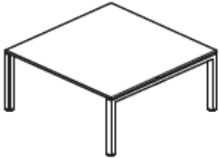
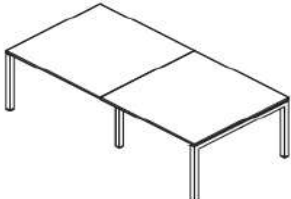
## Enlaces Pie de Aluminio Compatibles con Series Alfa, Omega, M4, Nemo, Sand, Max, Quo)

	Medidas Cms	Código	PVP €
	164x60	LM46	<b>239</b>
	124x60	LM41	<b>227</b>


## Frente Mostrador (Compatibles con Series Alfa, Omega, M4, Nemo, Sand, Max, Quo)

	Medidas Cms	Código	PVP €
	120x30x80	MM12	<b>103</b>
	80x30x80	MM08	<b>83</b>
<i>Otras medidas consultar</i>			

## Mesa de Juntas M4

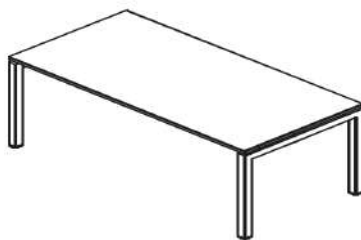
	Medidas Cms	Código	PVP €
	120x75	J4C12	<b>363</b>
	120x120x75	J4R12	<b>399</b>
	240x120x75	J4R24	<b>727</b>

## Extensión Mesa de Juntas M4

	Medidas Cms	Código	PVP €
	120x120x75	J4R12E	<b>329</b>

Pie retranqueado 26 cms

# NEMO



## Características Generales

Tableros de mesa en melamina de 25mm disponible en varios colores

Cantos de 2mm con aristas redondeadas

Estructura en acero compuesta de viga central de 40x40mm pintadas en varios colores

**Electrificación de viga central en opción.**

**Pies de 50x50mm en forma pórtico.**

**Faldón melamina de 19 mm opcional.**

## Características Ampliadas:

### Sobre:

Tablero de partículas de 25mm con recubrimiento melamínico. Cantos de ABS de 2mm de espesor, aplicado con cola de poliuretano. Todas las aristas van redondeadas a R=2mm.

La unión con la estructura se realiza mediante ejes y excéntricas metálicos de M6.

### Estructura:

La serie NEMO parte de un conjunto de vigas realizadas en plancha de acero de 1.5mm de espesor que forman una sección de 40 x 40mm y unos pies fabricados a partir de tubo de sección de 50 x 50mm y 2mm de espesor, y viga central de 40 x 40 mm electrificable mediante bandeja en opción, los cuales forman una estructura sobre la que se fijan los diferentes sobres de las mesas.

La unión entre los diferentes componentes metálicos del sistema se fijan mediante tornillos de M6.

Los pies disponen de niveladores regulables en la base.

### Separadores y faldones:

Realizados en tablero de partículas de 19mm de espesor con recubrimiento melamínico y canteados en ABS de 1,5mm. Todas las aristas van redondeadas a R=1,5mm. Se sujeta a los sobres de mesa mediante pinzas metálicas.

### Enlaces:

Realizados de la misma manera que los sobres de mesa, a partir de tablero de partículas de 25mm de espesor con recubrimiento melamínico. Cantos de ABS de 2mm de espesor, aplicado con cola de poliuretano. Todas las aristas van redondeadas a R=2mm.

Estos incorporan un pie metálico realizado a partir de tubo de acero soldado a una cartela realizada en plancha de acero. El conjunto está acabado con pintura epoxy en color aluminio Ral 9006.

### Acabados Melamina:

Blanco (Y)  
Antracita (G)  
Gris Claro (V)  
Roble Natural (T)  
Roble Oscuro (R.)  
Roble Nebraska (K)  
Arce (H)  
Nogal (N)

### Acabados Estructuras:

Aluminio (A)  
Blanco (Y)  
**No Disponible en Grafito**

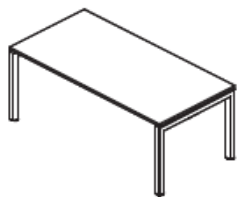
**Veáse Última Página de Tarifa Sección Acabados**

## PARA HACER EL PEDIDO INDICA:

**referencia producto + código acabado**

## Mesa Independiente Fondo 80 cms Nemo

Fondo 80 cms

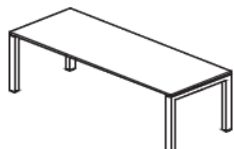


Medidas Cms	Código	PVP €
200x80x75	TNR20	<b>255</b>
180x80x75	TNR18	<b>245</b>
160x80x75	TNR16	<b>234</b>
140x80x75	TNR14	<b>223</b>
120x80x75	TNR12	<b>214</b>
80x80x75	TNR08	<b>197</b>

Faldón Opcional

## Mesa Independiente Fondo 60 cms Nemo

Fondo 60 cms

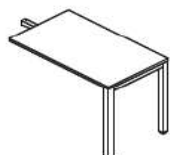


Medidas Cms	Código	PVP €
180x60x75	TNA18	<b>256</b>
160x60x75	TNA16	<b>245</b>
140x60x75	TNA14	<b>239</b>
120x60x75	TNA12	<b>197</b>
80x60x75	TNA08	<b>183</b>

Faldón Opcional

## Ala Recta Fondo 60 cms Nemo

Fondo 60 cms



Medidas Cms	Código	PVP €
120x60x75	TNRA2	<b>146</b>
100x60x75	TNRA0	<b>135</b>
80x60x75	TNRA8	<b>129</b>

## Ala Recta Buc de Apoyo. 2 Cajones + Archivo (Compatibles con Series Alfa, Omega, M4, Nemo, Sand, Max, Quo)



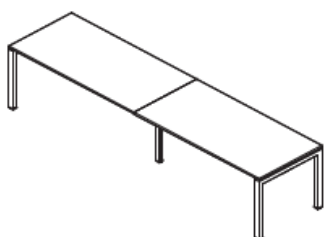
Medidas Cms	Código	PVP €
120x60x75	TQRA23	<b>285</b>
100x60x75	TQRA03	<b>279</b>
80x60x75	TQAR83	<b>272</b>

## Ala Recta Buc de Apoyo. 4 Cajones (Compatibles con Series Alfa, Omega, M4, Nemo, Sand, Max, Quo)



Medidas Cms	Código	PVP €
120x60x75	TQRA24	<b>290</b>
100x60x75	TQRA04	<b>284</b>
80x60x75	TQRA84	<b>276</b>

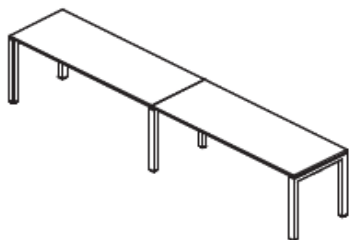
## Extensión Lateral Mesas Fondo 80 cms



Medidas Cms	Código	PVP €
180x80x75	XNR18	<b>196</b>
160x80x75	XNR16	<b>187</b>
140x80x75	XNR14	<b>175</b>
120x80x75	XNR12	<b>166</b>
80x80x75	XNR08	<b>149</b>

Faldón Opcional

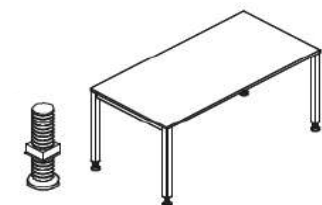
## Extensión Lateral Mesas Fondo 60 cms



Medidas Cms	Código	PVP €
180x60x75	XNA18	210
160x60x75	XNA16	202
140x60x75	XNA14	191
120x60x75	XNA12	153
80x60x75	XNA08	136

Faldón Opcional

## Kit regulación Altura

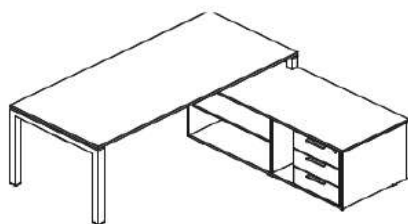


10 cm. de regulación

Medidas Cms	Código	PVP €
5x5x12	KRH	64

Faldón Opcional

## Mesa Apoyo Credencia Derecha

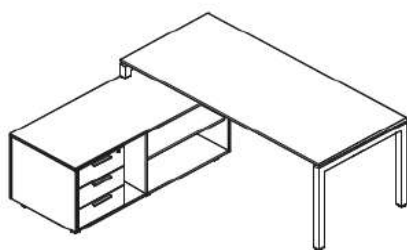


Medidas Cms	Código	PVP €
200x80x75	TNK20D	254
180x80x75	TNK18D	245
160x80x75	TNK16D	234
140x80x75	TNK14D	224

**No incluye credencia**  
Solo mesas de 80 cms

Faldón Opcional

## Mesa Apoyo Credencia Izquierda

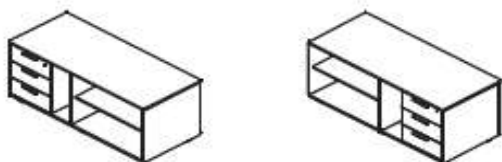


Medidas Cms	Código	PVP €
200x80x75	TNK20S	254
180x80x75	TNK18S	245
160x80x75	TNK16S	234
140x80x75	TNK14S	224

**No incluye credencia**  
Solo mesas de 80 cms

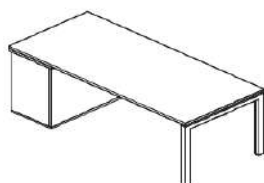
Faldón Opcional

## Credencia (Compatibles con Series Alfa, Omega, M4, Nemo, Sand, Max, Quo)



Medidas Cms	Código	PVP €
140x60x56	CML	422

## Mesa de Apoyo Armario Buc Nemo

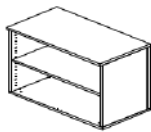


Medidas Cms	Código	PVP €
200x80x75	TNQ20	189
180x80x75	TNQ18	181
160x80x75	TNQ16	170
140x80x75	TNQ14	163

Faldón Opcional

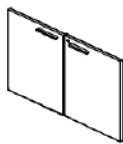
# NEMO

**Armario Soporte Mesas**  
Medidas 80x40x72,5 cms  
Ref: AMA1



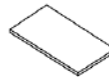
PVP 108€

**Puertas Armario Soporte**  
Medidas 80x2x20 cms  
Ref: AMP1



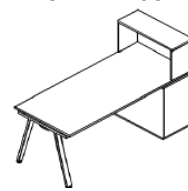
PVP 76€

**Encimera Armario Soporte**  
Medidas 80x42x2,5 cms  
Ref: AME1



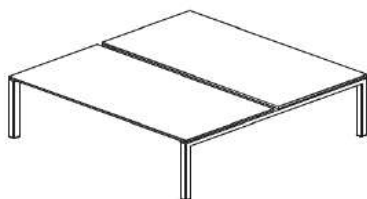
PVP 27€

**Altito Sobremesa**  
Medidas 80x40x42,5 cms  
Ref: AML08



PVP 88€

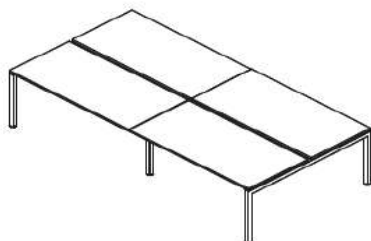
## Mesa Dobles Serie Nemo



Faldón Opcional

Medidas Cms	Código	PVP €
180x164x75	TNDM18	421
160x164x75	TNDM16	401
140x164x75	TNDM14	379
120x164x75	TNDM12	360

## Multipuestos Serie Nemo



Faldón Opcional

Medidas Cms	Código	PVP €
360x164x75	XNDM18	781
320x164x75	XNDM16	739
280x164x75	XNDM14	696
240x164x75	XNDM12	663

Pie central retranqueado 26 cms

## Extensión Para Multipuestos Nemo



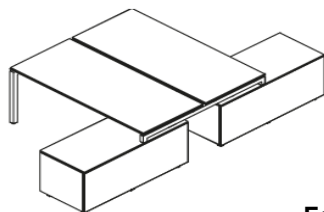
Pie retranqueado 26 cms

Faldón Opcional

Medidas Cms	Código	PVP €
180x164x75	XNM18C	360
160x164x75	XNM16C	338
140x164x75	XNM14C	317
120x164x75	XNM12C	303

Se monta en el centro de la formación

## Mesa Doble Apoyo Credencia Nemo

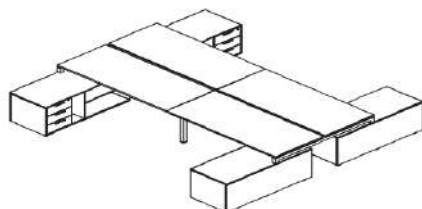


Faldón Opcional

Medidas Cms	Código	PVP €
180x164x75	DNK18	422
160x164x75	DNK16	403
140x164x75	DNK14	381

\*No incluyen credencia

## Multipuestos Apoyo Credencia Nemo

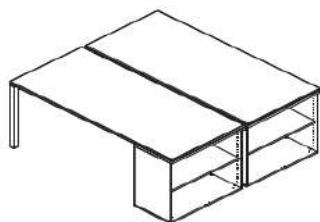


Faldón Opcional

Medidas Cms	Código	PVP €
360x164x75	XNK18	784
320x164x75	XNK16	743
280x164x75	XNK14	698

\*No incluyen credencia

## Mesas Dobles Apoyo Armario/Buc Nemo

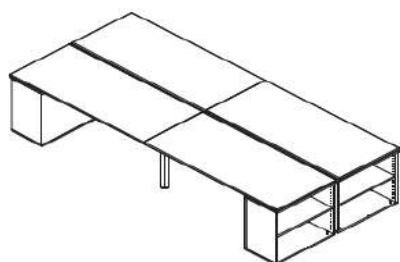


Medidas Cms	Código	PVP €
180x164x75	DNQ18	<b>326</b>
160x164x75	DNQ16	<b>308</b>
140x164x75	DNQ14	<b>289</b>

**\*No incluyen armarios**

### Faldón Opcional

## Multipuestos Apoyo Armario/buc Nemo

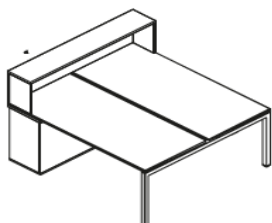


Medidas Cms	Código	PVP €
360x164x75	XNQ18	<b>593</b>
320x164x75	XNQ16	<b>560</b>
280x164x75	XNQ14	<b>526</b>

**\*No incluyen armarios**

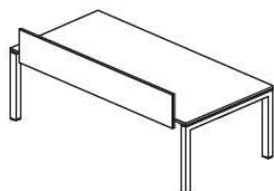
### Faldón Opcional

## Altillo Sobremesa Doble



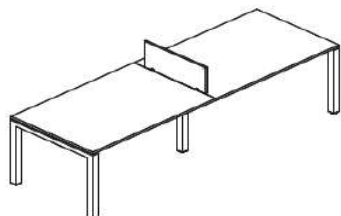
Medidas Cms	Código	PVP €
164x40x42,5	AML16	<b>126</b>

## Separador Frontal Compatibles con Series Alfa, Omega, M4, Nemo, Sand, Max, Quo



Medidas Cms	Código	PVP €
Para Mesa de 180 cms	SM161	<b>64</b>
Para Mesa de 160 cms	SM141	<b>58</b>
Para Mesa de 140 cms	SM121	<b>55</b>
Para Mesa de 120 cms	SM101	<b>50</b>

## Separador Lateral Compatibles con Series Alfa, Omega, M4, Nemo, Sand, Max, Quo



Medidas Cms	Código	PVP €
80x29	SL08	<b>57</b>
60x29	SL06	<b>54</b>

## Faldón Bilaminado Compatibles con Series Alfa, Omega, M4, Nemo, Sand

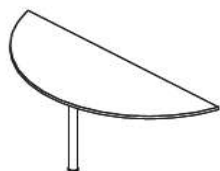


Medidas Cms	Código	PVP €
Para Mesa de 200 cms	FM201	<b>60</b>
Para Mesa de 180 cms	FM181	<b>56</b>
Para Mesa de 160 cms	FM161	<b>51</b>
Para Mesa de 140 cms	FM141	<b>47</b>
Para Mesa de 120 cms	FM121	<b>43</b>



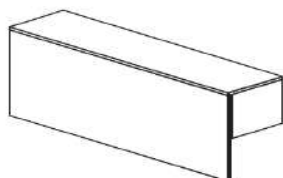
# NEMO

## Enlaces Pie de Aluminio Compatibles con Series Alfa, Omega, M4, Nemo, Sand, Max, Quo)



Medidas Cms	Código	PVP €
164x60	LM46	<b>239</b>
124x60	LM41	<b>227</b>

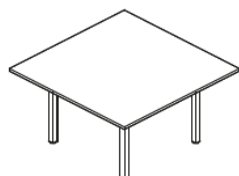
## Frente Mostrador (Compatibles con Series Alfa, Omega, M4, Nemo, Sand, Max, Quo)



Medidas Cms	Código	PVP €
120x30x80	MM12	<b>103</b>
80x30x80	MM08	<b>83</b>

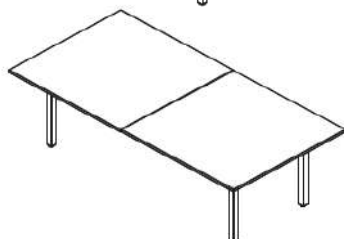
**Otras medidas consultar**

## Mesa de Juntas Nemo



Medidas Cms	Código	PVP €
120x120x75	JNR12	<b>275</b>

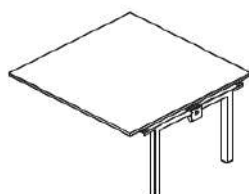
**Estructura de 80 cms**



Medidas Cms	Código	PVP €
240x120x75	JNR24	<b>503</b>

**Estructura de 80 cms**

## Extensión Mesa de Juntas Nemo



Medidas Cms	Código	PVP €
120x120x75	JNR12E	<b>234</b>

**Estructura de 80 cms**

# NEMO ALTA



## Características Generales

Tableros de mesa en melamina de 25mm disponible en varios colores

Cantos de 2mm con aristas redondeadas

Estructura en acero compuesta de viga central de 40x40mm pintadas en varios colores

**Electrificación de viga central en opción.**

**Pies de 50x50mm en forma pórtico.**

**ALTURA 105 cms**

## Características Ampliadas:

### Sobre:

Tablero de partículas de 25mm con recubrimiento melamínico. Cantos de ABS de 2mm de espesor, aplicado con cola de poliuretano. Todas las aristas van redondeadas a R=2mm.

La unión con la estructura se realiza mediante ejes y excéntricas metálicos de M6.

### Estructura:

La serie NEMO parte de un conjunto de vigas realizadas en plancha de acero de 1.5mm de espesor que forman una sección de 40 x 40mm y unos pies fabricados a partir de tubo de sección de 50 x 50mm y 2mm de espesor, y viga central de 40 x 40 mm electrificable mediante bandeja en opción, los cuales forman una estructura sobre la que se fijan los diferentes sobres de las mesas.

La unión entre los diferentes componentes metálicos del sistema se fijan mediante tornillos de M6.

Los pies disponen de niveladores regulables en la base.

### Separadores y faldones:

Realizados en tablero de partículas de 19mm de espesor con recubrimiento melamínico y canteados en ABS de 1,5mm. Todas las aristas van redondeadas a R=1,5mm. Se sujeta a los sobres de mesa mediante pinzas metálicas.

### Enlaces:

Realizados de la misma manera que los sobres de mesa, a partir de tablero de partículas de 25mm de espesor con recubrimiento melamínico. Cantos de ABS de 2mm de espesor, aplicado con cola de poliuretano. Todas las aristas van redondeadas a R=2mm.

Estos incorporan un pie metálico realizado a partir de tubo de acero soldado a una cartela realizada en plancha de acero. El conjunto está acabado con pintura epoxy en color aluminio Ral 9006.

### Acabados Melamina:

Blanco (Y)  
Antracita (G)  
Gris Claro (V)  
Roble Natural (T)  
Roble Oscuro (R.)  
Roble Nebraska (K)  
Arce (H)  
Nogal (N)

### Acabados Estructuras:

Aluminio (A)  
Blanco (Y)  
**No Disponible en Grafito**

**Veáse Última Página de Tarifa Sección Acabados**

## PARA HACER EL PEDIDO INDICA:

**referencia producto + código acabado**

# NEMO ALTA

## Mesa Independiente Alta Fondo 80 cm



Medidas Cms	Código	
200x80x105	TNLR20	336
180x80x105	TNLR18	327
160x80x105	TNLR16	315
140x80x105	TNLR14	301
120x80x105	TNLR12	288

**Altura 105 cms**

## Mesa Independiente Alta Fondo 60 cm

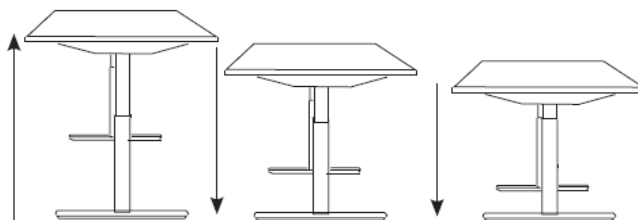


Medidas Cms	Código	
180x60x105	TNLA18	341
160x60x105	TNLA16	329
140x60x105	TNLA14	317
120x60x105	TNLA12	284

**Altura 105 cms**



# JOIN



## Características Generales

Tableros de mesa en melamina de 25mm disponible en varios colores

Cantos de 2mm con aristas redondeadas

- 2 motores eléctricos con barra de sincronización

- Patas con 2 y 3 Segmentos Altura Mínima 63 cms y 69,5 (3 segmentos) Máxima 116/129 cms

- Control Manual con puerto Usb

- 4 Configuraciones de Memoria

- Carga Dinámica 120 Kgs Carga Estática 14 Kgs

**Pies de 60x90mm en forma pórtico.**

**Faldón melamina de 19 mm opcional.**

## Características Ampliadas:

### Sobre:

Tablero de partículas de 25mm con recubrimiento melamínico. Cantos de ABS de 2mm de espesor, aplicado con cola de poliuretano. Todas las aristas van redondeadas a R=2mm.

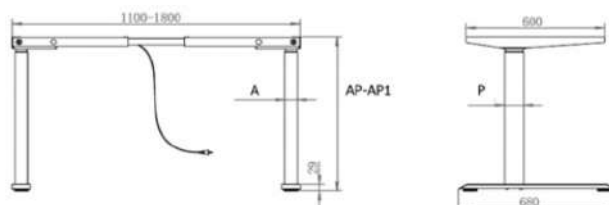
La unión con la estructura se realiza mediante ejes y excéntricas metálicos de M6.

### Estructura:

- 2 motores con barra de sincronización - Patas con 2 y 3 segmentos - Control manual con puerto USB - 4 configuraciones de memoria - Carga dinámica: 120 kg máx. - Estática: 140 Kg máx.

La unión entre los diferentes componentes metálicos del sistema se fijan mediante tornillos de M6.

Los pies disponen de niveladores regulables en la base.



Estos incorporan un pie metálico realizado a partir de tubo de acero soldado a una cartela realizada en plancha de acero. El conjunto está acabo con pintura epoxy en color aluminio Ral 9006.

### Acabados Melamina:

Blanco (Y)  
Antracita (G)  
Gris Claro (V)  
Roble Natural (T)  
Roble Oscuro (R.)  
Roble Nebraska (K)  
Arce (H)  
Nogal (N)

### Acabados Estructuras:

Aluminio (A)

**Veáse Ultima Página de Tarifa Sección Acabados**

## PARA HACER EL PEDIDO INDICA:

**referencia producto + código acabado**

## Mesa Independiente Fondo 80 cm Elevable 2 Segmentos



Medidas Cms	Código	
180x80x63-116	TJ0182	862
160x80x63-116	TJ0162	854
140x80x63-116	TJ0142	845
120x80x63-116	TJ0122	836

**Altura Mínima 63 – Máxima 116cms**

Faldón Opcional

## Mesa Independiente Fondo 80 cm Elevable 3 Segmentos



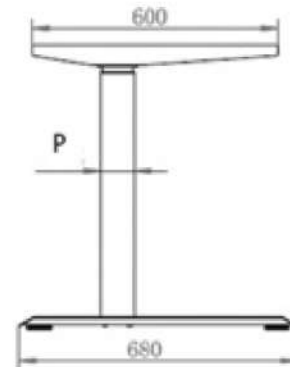
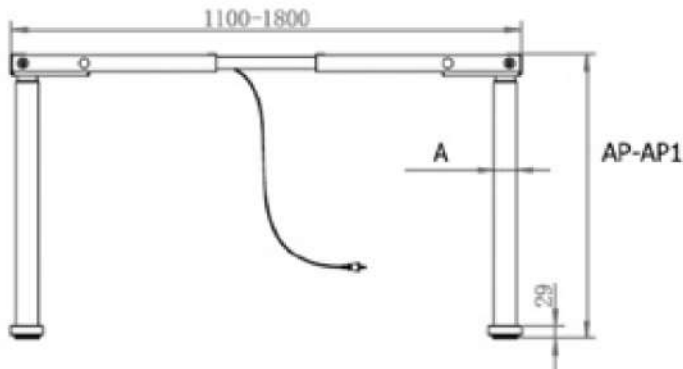
Medidas Cms	Código	
180x80x70-129	TJ0183	922
160x80x70-129	TJ0163	912
140x80x70-129	TJ0143	905
120x80x70-129	TJ0123	897

**Altura Mínima 69 – Máxima 129cms**

Faldón Opcional



Unidad de control manual.  
 \*Voltaje de entrada 100 - 240V.  
 \* Voltaje de salida 18V DC.  
 \*Ciclo de trabajo: 10% MAX 2 min. encendido - 18 min. apagado.  
 \*Suspensión automática para ahorrar energía.



# PLEGABLE CLAP



## Características Generales

Tableros de mesa en melamina de 25mm disponible en varios colores

Cantos de 2mm con aristas redondeadas

Pata Clap con ruedas y sobre abatible

**Faldón melamina de 19 mm opcional.**

## Características Ampliadas:

### Sobre:

Realizado a partir de tablero de partículas de 25mm de espesor con recubrimiento bilaminado. Cantos de ABS de 2mm de espesor, aplicado con cola de poliuretano. Todas las aristas van redondeadas a R=2mm. La unión con la estructura se realiza mediante ejes y excéntricas metálicos de M6

### Estructura:

La pata Clap para mesa abatible es una pata de metal con una altura de 715 mm debajo del tablero, se suministra en dos versiones: con soporte superior para 80 cm de profundidad o con soporte superior para 60 cm de profundidad.

La pata está formada por un tubo vertical de sección rectangular, en la parte inferior se sueldan dos partes metálicas plegadas y se completan con dos ruedas de diámetro 60 mm. En la parte superior del montante vertical se fija un soporte metálico que se vuelca al desbloquear la palanca.

La viga tubular se inserta en el orificio del montante vertical y se fija con una placa omega atornillada al montante.

Material pie: chapa de acero decapada de 2 mm de espesor.

Vertical: tubo de chapa de acero decapado 100x30 mm, espesor 2 mm.

Placa soldada: chapa de acero decapada de 4 mm de espesor.

Placa omega: chapa de acero decapado de 3 mm de espesor.

Soporte superior: chapa de acero decapado de 2 mm, 2,5 mm y 3 mm de espesor. Palanca: PA6 y varilla de acero Ø10mm. Resorte: acero armónico Ø1,8mm.

Ruedas Slik con freno: Ø60mm en copolímero gris y perno metálico M8, con banda de rodadura de goma sin marcas y pasador metálico M8.

Pintura en polvo epoxi pintado.

## Acabados Melamina:

Blanco (Y)  
Antracita (G)  
Gris Claro (V)  
Roble Natural (T)  
Roble Oscuro (R.)  
Roble Nebraska (K)  
Arce (H)  
Nogal (N)

## Acabados Estructuras:

Blanco (Y)  
Aluminio (A)

**Veáse Ultima Página de Tarifa Sección Acabados**

## PARA HACER EL PEDIDO INDICA:

**referencia producto + código acabado**

## Mesa Plegable Fondo 80 cm

Fondo 80 cms



Medidas Cms

Código

180x80x74	TCLR18	<b>390</b>
160x80x74	TCLR16	<b>382</b>
140x80x74	TCLR14	<b>372</b>
120x80x74	TCLR12	<b>364</b>

Faldón Opcional

## Mesa Plegable Fondo 60 cm

Fondo 60 cms



Medidas Cms

Código

180x60x74	TCLA18	<b>396</b>
160x60x74	TCLA16	<b>388</b>
140x60x74	TCLA14	<b>380</b>
120x60x74	TCLA12	<b>352</b>

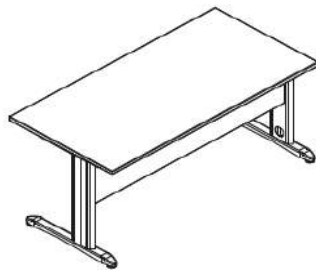
Faldón Opcional

## Faldón metálico mesa Clap

Medidas Cms

Código

Faldón metálico CLAP 180x20 cm	180x20	FCL18	<b>57</b>
Faldón metálico CLAP 160x20 cm	160x20	FCL16	<b>53</b>
Faldón metálico CLAP 140x20 cm	140x20	FCL14	<b>48</b>
Faldón metálico CLAP 120x20 cm	120x20	FCL12	<b>39</b>



### Características Generales

Tableros de mesa en melamina de 25mm disponible en varios colores

Cantos de 2mm con aristas redondeadas

**Pie en forma de T con canaleta electrificable. Todo pintado en color Gris Aluminio RAL 9006**

**Faldón melamina de 19 mm incluido. Necesario para dar el refuerzo estructural al conjunto.**

### Características Ampliadas:

#### Sobre:

Tablero de partículas de 25mm con recubrimiento melamínico. Cantos de ABS de 2mm de espesor, aplicado con cola de poliuretano. Todas las aristas van redondeadas a R=2mm.

La unión con la estructura se realiza mediante ejes y excéntricas metálicos de M6.

#### Estructura:

Conjunto de faldón de melamina de 19mm + pies metálicos en forma de T

**Pie con la columna desplazada de una sola pieza para el caso de las mesas y con base desmontable para las alas.**

Tapa embellecedora construida en acero laminado de 1mm de espesor y de sección 164x45x700mm de altura formando el canal de electrificación

#### Separadores y faldones:

Realizados en tablero de partículas de 19mm de espesor con recubrimiento melamínico y canteados en ABS de 1,5mm. Todas las aristas van redondeadas a R=1,5mm. Se sujeta a los sobres de mesa mediante pinzas metálicas.

#### Enlaces:

Realizados de la misma manera que los sobres de mesa, a partir de tablero de partículas de 25mm de espesor con recubrimiento melamínico. Cantos de ABS de 2mm de espesor, aplicado con cola de poliuretano. Todas las aristas van redondeadas a R=2mm.

Estos incorporan un pie metálico realizado a partir de tubo de acero soldado a una cartela realizada en plancha de acero. El conjunto está acabo con pintura epoxy en color aluminio Ral 9006..

#### Acabados Melamina:

Blanco (Y)  
Antracita (G)  
Gris Claro (V)  
Roble Natural (T)  
Roble Oscuro (R.)  
Roble Nebraska (K)  
Arce (H)  
Nogal (N)

#### Acabados Estructuras:

Aluminio (A)

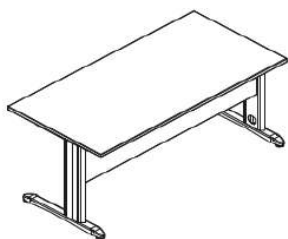
**Veáse Ultima Página de Tarifa Sección Acabados**

### PARA HACER EL PEDIDO INDICA:

**referencia producto + código acabado**

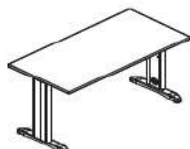


## Mesa Independiente Fondo 80 cms Max \*Faldón Incluido



Medidas Cms	Código	PVP €
180x80x73	TMT18	<b>288</b>
160x80x73	TMT16	<b>278</b>
140x80x73	TMT14	<b>266</b>
120x80x73	TMT12	<b>253</b>
80x80x73	TMT08	<b>227</b>

## Mesa Independiente Fondo 60 cms Max



Medidas Cms	Código	PVP €
100x60x73	TST61	<b>252</b>
80X60X73	TST68	<b>249</b>

**\* Sin posibilidad de faldón**

## Ala Recta Fondo 60 cm Max



Medidas Cms	Código	PVP €
120x60x75	TSTA2	<b>198</b>
100x60x75	TSTA0	<b>188</b>
80x60x75	TSTA8	<b>177</b>

## Ala Recta Buc de Apoyo. 2 Cajones + Archivo (Compatibles con Series Alfa, Omega, M4, Nemo, Sand, Max, Quo)



2 cajones + archivo

Medidas Cms	Código	PVP €
120x60x75	TQRA23	<b>285</b>
100x60x75	TQRA03	<b>279</b>
80x60x75	TQAR83	<b>272</b>

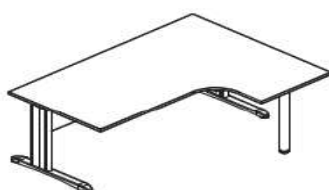
## Ala Recta Buc de Apoyo. 4 Cajones (Compatibles con Series Alfa, Omega, M4, Nemo, Sand, Max, Quo)



4 cajones

Medidas Cms	Código	PVP €
120x60x75	TQRA24	<b>290</b>
100x60x75	TQRA04	<b>284</b>
80x60x75	TQRA84	<b>276</b>

## Mesa Angulares Ala Derecha



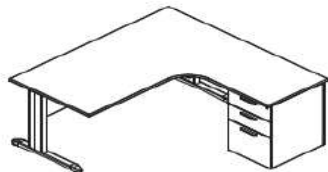
Medidas Cms	Código	PVP €
180x120x73	TMJ18D	<b>423</b>
160x120x73	TMJ16D	<b>396</b>

## Mesa Angulares Ala Izquierda



Medidas Cms	Código	PVP €
180x120x73	TMJ18S	<b>423</b>
160x120x73	TMJ16S	<b>396</b>

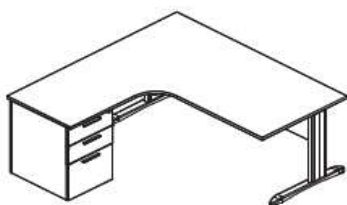
## Mesa Angulares Con Cajonera de Apoyo Derecha



DERECHA 2 cajones + archivo

Medidas Cms	Código	PVP €
180x160x73	XMJ368D	<b>661</b>
160x160x73	XMJ366D	<b>640</b>

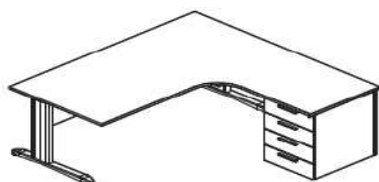
## Mesa Angulares Con Cajonera de Apoyo Izquierda



IZQUIERDA 2 cajones + archivo

Medidas Cms	Código	PVP €
180x160x73	XMJ368S	<b>661</b>
160x160x73	XMJ366S	<b>640</b>

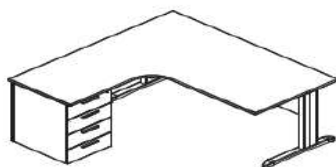
## Mesa Angulares Con Cajonera de Apoyo Derecha



DERECHA 4 cajones

Medidas Cms	Código	PVP €
180x160x73	XMJ468D	<b>671</b>
160x160x73	XMJ466D	<b>650</b>

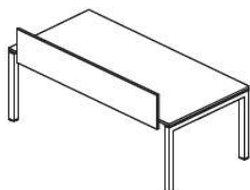
## Mesa Angulares Con Cajonera de Apoyo Izquierda



IZQUIERDA 4 cajones

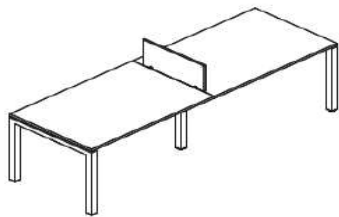
Medidas Cms	Código	PVP €
180x160x73	XMJ468S	<b>671</b>
160x160x73	XMJ466S	<b>650</b>

## Separador Frontal Compatibles con Series Alfa, Omega, M4, Nemo, Sand, Max, Quo



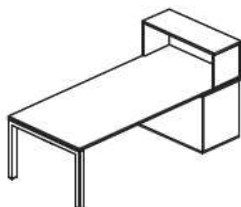
	Medidas Cms	Código	PVP €
Para Mesa de 180 cms	160x35,6	SM161	<b>64</b>
Para Mesa de 160 cms	140x35,6	SM141	<b>58</b>
Para Mesa de 140 cms	120x35,6	SM121	<b>55</b>
Para Mesa de 120 cms	100x35,6	SM101	<b>50</b>

## Separador Lateral Compatibles con Series Alfa, Omega, M4, Nemo, Sand, Max, Quo



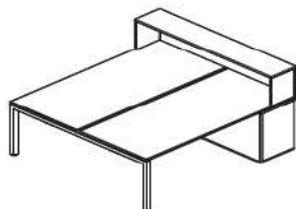
Medidas Cms	Código	PVP €
80x29	SL08	<b>57</b>
60x29	SL06	<b>54</b>

## Alltillo Sobre Mesa Simple



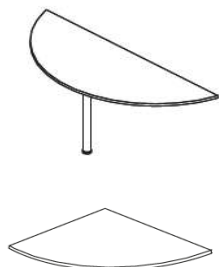
Medidas Cms	Código	PVP €
80x42x42,5	AML08	<b>88</b>

## Alltillo Sobre Mesa Doble



Medidas Cms	Código	PVP €
164x42x42,5	AML08	<b>126</b>

## Enlaces Pie de Aluminio Compatibles con Series Alfa, Omega, M4, Nemo, Sand, Max, Quo)

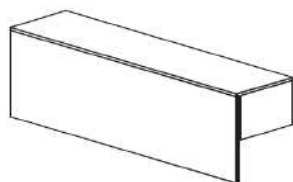


Medidas Cms	Código	PVP €
164x60	LM46	<b>239</b>
124x60	LM41	<b>227</b>
<b>Pie metálico Incluido</b>		
80x80	LM88	<b>138</b>
80x60	LM86D	<b>138</b>
80x60	LM86S	<b>138</b>

**D: Derecho S: Izquierdo**

**Opción de pie metálico** PIE METÁLICO **33**

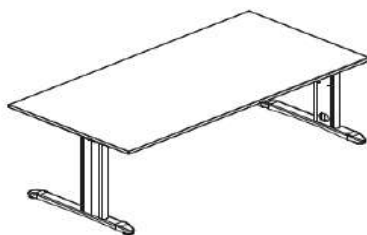
## Frente Mostrador (Compatibles con Series Alfa, Omega, M4, Nemo, Sand, Max, Quo)



Medidas Cms	Código	PVP €
120x30x80	MM12	<b>103</b>
80x30x80	MM08	<b>83</b>

**Otras medidas consultar**

# SAND



## Características Generales

Tableros de mesa en melamina de 25mm disponible en varios colores

Cantos de 2mm con aristas redondeadas

Estructura en acero compuesta de viga central de 80x50mm electrificable de serie

**Pie en forma de T con canaleta electrificable. Todo pintado en color Gris Aluminio RAL 9006**

**Faldón melamina de 19 mm opcional.**

## Características Ampliadas:

### Sobre:

Tablero de partículas de 25mm con recubrimiento melamínico. Cantos de ABS de 2mm de espesor, aplicado con cola de poliuretano. Todas las aristas van redondeadas a R=2mm.

La unión con la estructura se realiza mediante ejes y excéntricas metálicos de M6.

### Estructura:

Conjunto de vigas realizadas en plancha de acero laminado de 1.5mm de espesor que forman una sección de 80 x 50mm preparadas para el paso de cables con troqueles de entrada y salida unidas a través de una cartela de 100 x110 mm.

**Pie con la columna desplazada de una sola pieza para el caso de las mesas y con base desmontable para las alas.**

Tapa embellecedora construida en acero laminado de 1mm de espesor y de sección 164x45x700mm de altura formando el canal de electrificación

### Separadores y faldones:

Realizados en tablero de partículas de 19mm de espesor con recubrimiento melamínico y canteados en ABS de 1,5mm. Todas las aristas van redondeadas a R=1,5mm. Se sujeta a los sobres de mesa mediante pinzas metálicas.

### Enlaces:

Realizados de la misma manera que los sobres de mesa, a partir de tablero de partículas de 25mm de espesor con recubrimiento melamínico. Cantos de ABS de 2mm de espesor, aplicado con cola de poliuretano. Todas las aristas van redondeadas a R=2mm.

Estos incorporan un pie metálico realizado a partir de tubo de acero soldado a una cartela realizada en plancha de acero. El conjunto está acabo con pintura epoxy en color aluminio Ral 9006..

### Acabados Melamina:

Blanco (Y)  
Antracita (G)  
Gris Claro (V)  
Roble Natural (T)  
Roble Oscuro (R.)  
Roble Nebraska (K)  
Arce (H)  
Nogal (N)

### Acabados Estructuras:

Aluminio (A)

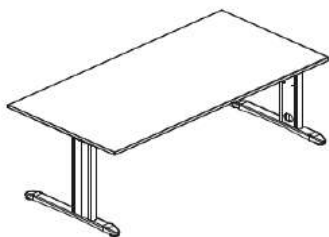
**Veáse Última Página de Tarifa Sección Acabados**

## PARA HACER EL PEDIDO INDICA:

**referencia producto + código acabado**

# SAND

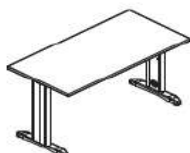
## Mesa Independiente Fondo 80 cms Sand \* Faldón Opcional/ Con Viga Central de 80x50mm



Medidas Cms	Código	PVP €
180x80x73	TST18	301
160x80x73	TST16	286
140x80x73	TST14	279
120x80x73	TST12	265
80x80x73	TST08	250

Faldón Opcional

## Mesa Independiente Fondo 60 cms Sand



Medidas Cms	Código	PVP €
100x60x73	TST61	252
80x60x73	TST68	248

\* Sin posibilidad de faldón

## Ala Recta Fondo 60 cm Max



Medidas Cms	Código	PVP €
120x60x75	TSTA2	198
100x60x75	TSTA0	188
80x60x75	TSTA8	177

\* Sin posibilidad de faldón

## Ala Recta Buc de Apoyo. 2 Cajones + Archivo (Compatibles con Series Alfa, Omega, M4, Nemo, Sand, Max, Quo)



2 cajones + archivo

Medidas Cms	Código	PVP €
120x60x75	TQRA23	285
100x60x75	TQRA03	279
80x60x75	TQAR83	272

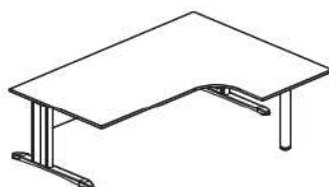
## Ala Recta Buc de Apoyo. 4 Cajones (Compatibles con Series Alfa, Omega, M4, Nemo, Sand, Max, Quo)



4 cajones

Medidas Cms	Código	PVP €
120x60x75	TQRA24	290
100x60x75	TQRA04	284
80x60x75	TQRA84	276

## Mesa Angulares Ala Derecha \* Faldón Opcional/ Con Viga Central de 80x50mm



Medidas Cms	Código	PVP €
180x120x73	TSJ18D	433
160x120x73	TSJ16D	406

Faldón Opcional

[REGRESO A INDICE-MENÚ](#)

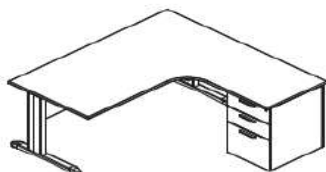
## Mesa Angulares Ala Izquierda \* Faldón Opcional/ Con Viga Central de 80x50mm



Medidas Cms	Código	PVP €
180x120x73	TSJ18S	<b>433</b>
160x120x73	TSJ16S	<b>406</b>

### Faldón Opcional

## Mesa Angulares Con Cajonera de Apoyo Derecha \* Faldón Opcional/ Con Viga Central de 80x50mm

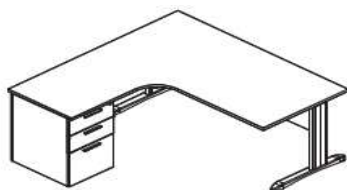


DERECHA 2 cajones + archivo

Medidas Cms	Código	PVP €
180x160x73	XSJ368D	<b>671</b>
160x160x73	XSJ366D	<b>647</b>

### Faldón Opcional

## Mesa Angulares Con Cajonera de Apoyo Izquierda \* Faldón Opcional/ Con Viga Central de 80x50mm

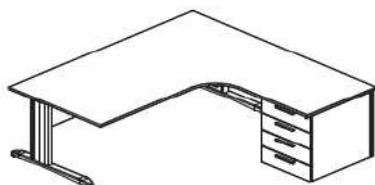


IZQUIERDA 2 cajones + archivo

Medidas Cms	Código	PVP €
180x160x73	XSJ368S	<b>671</b>
160x160x73	XSJ366S	<b>647</b>

### Faldón Opcional

## Mesa Angulares Con Cajonera de Apoyo Derecha \* Faldón Opcional/ Con Viga Central de 80x50mm

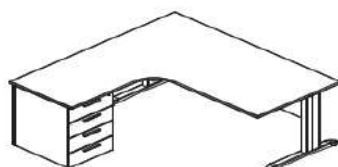


DERECHA 4 cajones

Medidas Cms	Código	PVP €
180x160x73	XSJ468D	<b>680</b>
160x160x73	XSJ466D	<b>654</b>

### Faldón Opcional

## Mesa Angulares Con Cajonera de Apoyo Izquierda \* Faldón Opcional/ Con Viga Central de 80x50mm

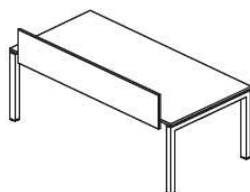


IZQUIERDA 4 cajones

Medidas Cms	Código	PVP €
180x160x73	XSJ468S	<b>680</b>
160x160x73	XSJ466S	<b>654</b>

### Faldón Opcional

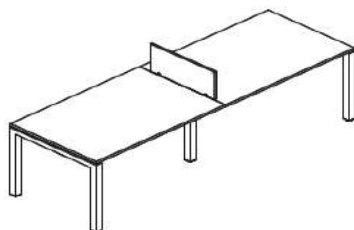
## Separador Frontal Compatibles con Series Alfa, Omega, M4, Nemo, Sand, Max, Quo



Medidas Cms	Código	PVP €	
Para Mesa de 180 cms	160x35,6	SM161	<b>64</b>
Para Mesa de 160 cms	140x35,6	SM141	<b>58</b>
Para Mesa de 140 cms	120x35,6	SM121	<b>55</b>
Para Mesa de 120 cms	100x35,6	SM101	<b>50</b>

# SAND

## Separador Lateral Compatibles con Series Alfa, Omega, M4, Nemo, Sand, Max, Quo



Medidas Cms	Código	PVP €
80x29	SL08	<b>57</b>
60x29	SL06	<b>54</b>

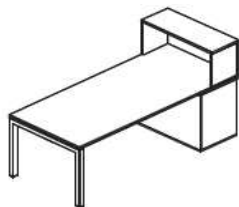
## Faldón Bilaminado Compatibles con Series Alfa, Omega, M4, Nemo, Sand,



Para Mesa de 200 cms  
 Para Mesa de 180 cms  
 Para Mesa de 160 cms  
 Para Mesa de 140 cms  
 Para Mesa de 120 cms

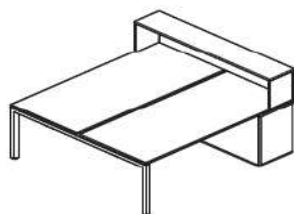
Medidas Cms	Código	PVP €
180x35,6	FM201	<b>60</b>
160x35,6	FM181	<b>56</b>
140x35,6	FM161	<b>51</b>
120x35,6	FM141	<b>47</b>
100x35,6	FM121	<b>43</b>

## Alltillo Sobre Mesa Simple



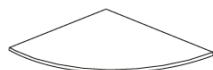
Medidas Cms	Código	PVP €
80x42x42,5	AML08	<b>88</b>

## Alltillo Sobre Mesa Doble



Medidas Cms	Código	PVP €
164x42x42,5	AML08	<b>126</b>

## Enlaces Pie de Aluminio Compatibles con Series Alfa, Omega, M4, Nemo, Sand, Max, Quo)

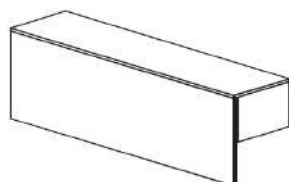


Medidas Cms	Código	PVP €
164x60	LM46	<b>239</b>
124x60	LM41	<b>227</b>
<b>Pie metálico Incluido</b>		
80x80	LM88	<b>138</b>
80x60	LM86D	<b>138</b>
80x60	LM86S	<b>138</b>

**D: Derecho S: Izquierdo**

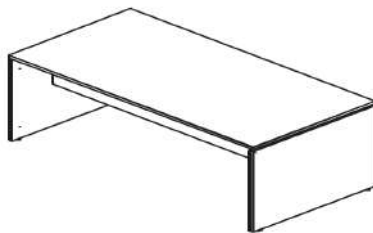
**Opción de pie metálico** PIE METÁLICO **33**

## Frente Mostrador (Compatibles con Series Alfa, Omega, M4, Nemo, Sand, Max, Quo)



Medidas Cms	Código	PVP €
120x30x80	MM12	<b>103</b>
80x30x80	MM08	<b>83</b>

**Otras medidas consultar**



## Características Generales

Tableros y pies de mesa en melamina de 25mm disponible en varios colores

Distanciadores de plástico inyectado entre pies y sobre de mesa.

Cantos de 2mm con aristas redondeadas

Faldón de melamina de 19 mm

## Características Ampliadas:

### Sobre:

Tablero de partículas de 25mm con recubrimiento melamínico. Cantos de ABS de 2mm de espesor, aplicado con cola de poliuretano. Todas las aristas van redondeadas a R=2mm.

La unión con la estructura se realiza mediante ejes y excéntricas metálicos de M6.

### Estructura:

Consistente en los laterales y el faldón. Se realiza a partir de tablero de partículas con recubrimiento melamínico de 25mm para los laterales y 19mm para el faldón. Todo va canteado con ABS.

Entre el sobre y los laterales se incorporan unos separadores embellecedores de plástico inyectado en acabado aluminio de 6cm

### Separadores y faldones:

Realizados en tablero de partículas de 19mm de espesor con recubrimiento melamínico y canteados en ABS de 1,5mm.

### Enlaces:

Realizados de la misma manera que los sobres de mesa, a partir de tablero de partículas de 25mm de espesor con recubrimiento melamínico

### Acabados Melamina:

Blanco (Y)  
Antracita (G)  
Gris Claro (V)  
Roble Natural (T)  
Roble Oscuro (R.)  
Roble Nebraska (K)  
Arce (H)  
Nogal (N)

**Opción de combinación de melamimas. Consulte Dpto Comercial**

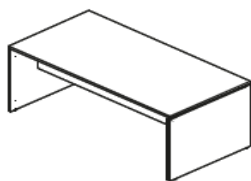
**Veáse Última Página de Tarifa Sección Acabados**

## PARA HACER EL PEDIDO INDICA:

referencia producto + código acabado



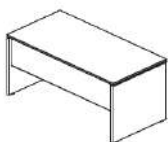
## Mesa Independiente Dirección Quo Fondo 80 cms



Medidas Cms	Código	PVP €
200X80X75	TQR20	<b>253</b>

Con embellecedor pie color aluminio

## Mesa Independiente Auxiliar Dirección Quo Fondo 60 cms

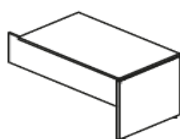


### Mesa Auxiliar Dirección

120X60X75	TQDAX2	<b>158</b>
-----------	--------	------------

Con embellecedor pie color aluminio

## Mesa Independiente Auxiliar Dirección Quo Fondo 60 cms

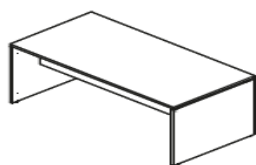


### Ala Recta Dirección

100x60x75	TQDA0	<b>126</b>
-----------	-------	------------

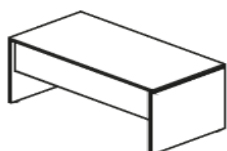
Con embellecedor pie color aluminio

## Mesa Independiente Quo Fondo 80 cms



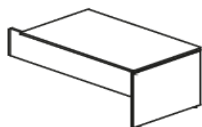
Medidas Cms	Código	PVP €
180x80x75	TQR18	<b>178</b>
160x80x75	TQR16	<b>167</b>
140x80x75	TQR14	<b>157</b>
120x80x75	TQR12	<b>147</b>

## Mesa Auxiliar QUO Fondo 60 Cms



Medidas Cms	Código	PVP €
100x60x75	TQRAUX	<b>119</b>

## Ala Recta QUO Fondo 60 Cms



Medidas Cms	Código	PVP €
100x60x75	TQRA0	<b>106</b>
80x60x75	TQRA8	<b>97</b>

## Ala Recta Buc de Apoyo. 2 Cajones + Archivo (Compatibles con Series Alfa, Omega, M4, Nemo, Sand, Max, Quo)



2 cajones + archivo

Medidas Cms	Código	PVP €
120x60x75	TQRA23	<b>285</b>
100x60x75	TQRA03	<b>279</b>
80x60x75	TQAR83	<b>272</b>

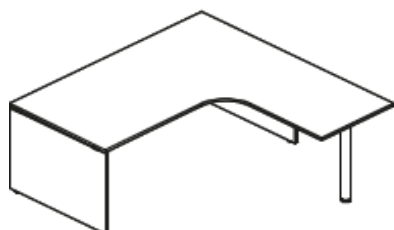
## Ala Recta Buc de Apoyo. 4 Cajones (Compatible con Series Alfa, Omega, M4, Nemo, Sand, Max, Quo)



4 cajones

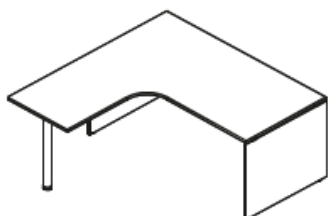
Medidas Cms	Código	PVP €
120x60x75	TQRA24	<b>290</b>
100x60x75	TQRA04	<b>284</b>
80x60x75	TQRA84	<b>276</b>

## Mesa Angulares QUO Ala Derecha 120 cms



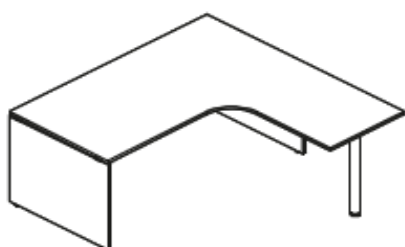
Medidas Cms	Código	PVP €
180x120x73	TQJ18D	<b>339</b>
160x120x73	TQJ16D	<b>319</b>

## Mesa Angulares QUO Ala Izquierda 120 cms



Medidas Cms	Código	PVP €
180x120x73	TQJ18S	<b>339</b>
160x120x73	TQJ16S	<b>319</b>

## Mesa Angulares QUO Ala Derecha 160 cms



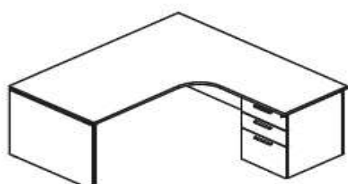
Medidas Cms	Código	PVP €
180x160x73	TQJ68D	<b>389</b>
160x160x73	TQJ66D	<b>359</b>

## Mesa Angulares QUO Ala Izquierda 160 cms



Medidas Cms	Código	PVP €
180x160x73	TQJ68S	<b>389</b>
160x160x73	TQJ66S	<b>359</b>

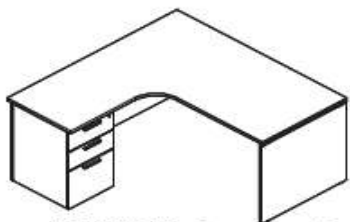
## Mesa Angulares QUO con Cajonera Apoyo Ala Derecha 160 cms



DERECHA 2 cajones + archivo

Medidas Cms	Código	PVP €
180x160x73	XQJ368D	<b>590</b>
160x160x73	XQJ366D	<b>569</b>

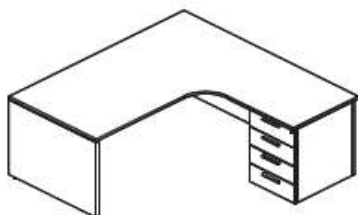
## Mesa Angulares QUO con Cajonera Apoyo Ala Izquierda 160 cms



IZQUIERDA 2 cajones + archivo

Medidas Cms	Código	PVP €
180x160x73	XQJ368S	<b>590</b>
160x160x73	XQJ366S	<b>569</b>

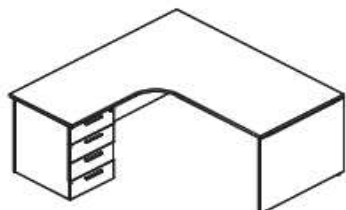
## Mesa Angulares QUO con Cajonera Apoyo Ala Derecha 160 cms



DERECHA 4 CAJONES

Medidas Cms	Código	PVP €
180x160x73	XQJ468D	<b>603</b>
160x160x73	XQJ466D	<b>572</b>

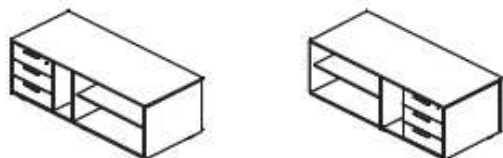
## Mesa Angulares QUO con Cajonera Apoyo Ala Izquierda 160 cms



IZQUIERDA 4 CAJONES

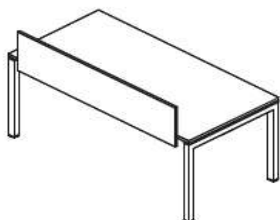
Medidas Cms	Código	PVP €
180x160x73	XQJ468S	<b>603</b>
160x160x73	XQJ466S	<b>572</b>

## Credencia (Compatibles con Series Alfa, Omega, M4, Nemo, Sand, Max, Quo)



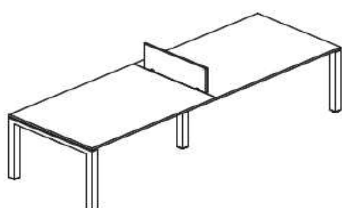
Medidas Cms	Código	PVP €
140x60x56	CML	<b>422</b>

## Separador Frontal Compatibles con Series Alfa, Omega, M4, Nemo, Sand, Max, Quo



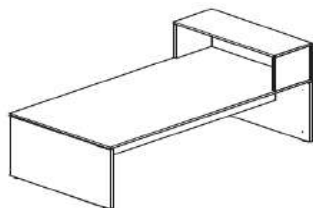
Medidas Cms	Código	PVP €
Para Mesa de 180 cms	SM161	<b>64</b>
Para Mesa de 160 cms	SM141	<b>58</b>
Para Mesa de 140 cms	SM121	<b>55</b>
Para Mesa de 120 cms	SM101	<b>50</b>

## Separador Lateral Compatibles con Series Alfa, Omega, M4, Nemo, Sand, Max, Quo



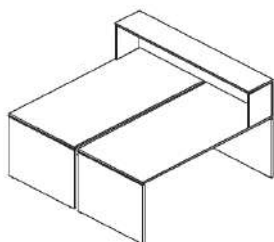
Medidas Cms	Código	PVP €
80x29	SL08	<b>57</b>
60x29	SL06	<b>54</b>

## Alltillo Sobre Mesa Simple



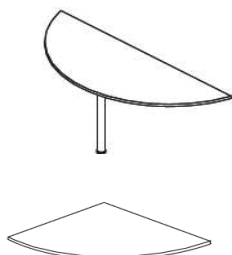
Medidas Cms	Código	PVP €
80x42x42,5	AML08	<b>88</b>

## Alltillo Sobre Mesa Doble



Medidas Cms	Código	PVP €
164x42x42,5	AML16	<b>126</b>

## Enlaces Pie de Aluminio Compatibles con Series Alfa, Omega, M4, Nemo, Sand, Max, Quo)

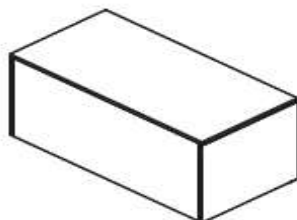


Medidas Cms	Código	PVP €
164x60	LM46	<b>239</b>
124x60	LM41	<b>227</b>
<b>Pie metálico Incluido</b>		
80x80	LM88	<b>138</b>
80x60	LM86D	<b>138</b>
80x60	LM86S	<b>138</b>

**D: Derecho S: Izquierdo**

**Opción de pie metálico PIE METÁLICO 30**

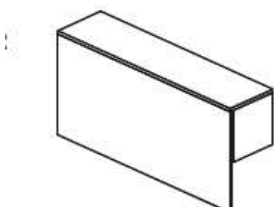
## Mesa Mostrador Quo



Medidas Cms	Código	PVP €
180x80x75	MQR18	<b>263</b>
160x80x75	MQR16	<b>247</b>
140x80x75	MQR14	<b>230</b>
120x80x75	MQR12	<b>210</b>
80x80x80	MQR08	<b>175</b>

**Otras medidas consultar**

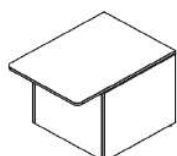
## Frente Mostrador (Compatibles con Series Alfa, Omega, M4, Nemo, Sand, Max, Quo)



Medidas Cms	Código	PVP €
120x30x80	MM12	<b>103</b>
80x30x80	MM08	<b>83</b>

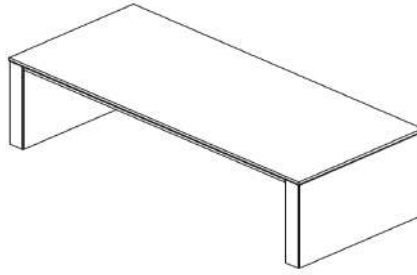
**Otras medidas consultar**

## Mesa Atención Personalizada



Medidas Cms	Código	PVP €
80x110x75	MQP08	<b>230</b>

# ELEGANCE



## Características Generales

Sobre en tablero de melamina de 50 mm grosor

Pies en tableros de melamina de 100 mm de grosor total

Canteado de ABS de 2mm

Faldón de melamina de 19 mm con embellecedor de aluminio anodizado de 5mm en laterales

## Características Ampliadas:

### Sobre

Sobre de un tablero bilaminado de 25mm de espesor, fresado por la parte inferior y con un embellecedor de aluminio mate de 5mm de grosor enganchado. Para dar más grosor al conjunto, se le añaden dos zócalos bilaminados y de 25mm de grosor, consiguiendo un grosor total (visual de 50mm).

El sobre de la mesa está formado a partir de un tablero bilaminado de 25mm de espesor, fresado por la parte inferior con embellecedor de aluminio anodizado mate de 5mm. Inferior compuesto de dos zócalos bilaminados y de 25mm de grosor, un grosor total (visual de 50mm).

### Pies:

Los pies se forman a partir de cuatro piezas de 19mm de grosor, bilaminadas, canteadas y fresadas en sus extremos en un ángulo de 45°, que se fijan entre si.

### Faldón

El faldón está formado por un tablero bilaminado de 19mm de espesor. Este tablero lleva en los extremos cortos dos embellecedores de aluminio anodizado de 5mm realizados a partir de Especificaciones Técnicas ELEGANCE

## Acabados Melamina:

- Blanco (Y)
- Antracita (G)
- Gris Claro (V)
- Roble Natural (T)
- Roble Oscuro (R.)
- Roble Nebraska (K)
- Arce (H)
- Nogal (N)

**Opción de combinación de melaminas. Consulte Dpto Comercial**

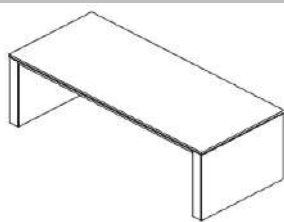
**Veáse Última Página de Tarifa Sección Acabados**

## PARA HACER EL PEDIDO INDICA:

**referencia producto + código acabado**

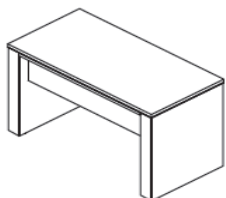
# ELEGANCE

## Mesa Independiente Dirección Elegance Fondo 90 cms



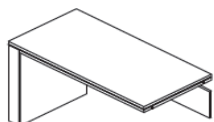
Medidas Cms	Código	PVP €
210x90x75	TEL21P	<b>798</b>
190x90x75	TEL19P	<b>772</b>

## Mesa Auxiliar Dirección Elegance Fondo 90 cms



Medidas Cms	Código	PVP €
120x60x75	TELAP	<b>670</b>

## Ala Piel Panel Elegance



Medidas Cms	Código	PVP €
120x60x75	TELA	<b>454</b>

## Ala Apoyo Buck Cajón + Archivo



cajón+ archivo

Medidas Cms	Código	PVP €
120x60x75	TELA2	<b>430</b>

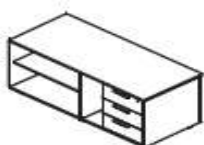
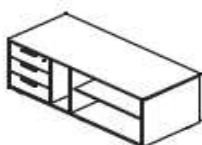
## Ala Apoyo Buck 3 Cajones



3 cajones

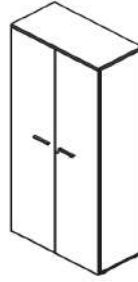
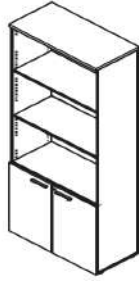
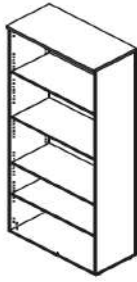
Medidas Cms	Código	PVP €
120x60x75	TELA3	<b>440</b>

## Credencia



Medidas Cms	Código	PVP €
140x60x56	CML	<b>422</b>

# ARMARIOS



## CARACTERÍSTICAS GENERALES:

Acabados: Cuerpos bilaminados.

Puertas: bilaminadas de 19mm o vitrina transparente 6mm

**Trasera en melamina de 19mm de serie.\***

Estantes: bilaminados 10, 25 mm o metálicos

Medidas:

Ancho: 90cm y 45cm.

Alturas posibles:

75cm. (H2)

105cm. (H3)

142cm. (H4)

178cm. (H5)

210cm. (H6)

También disponible en ancho mesa (80cm) con o sin puertas: 80x45x72cm.

## Características constructivas:

Superficies bilaminadas con base de tablero de partículas:

Grosor de **25mm** para testeros y sobres intermedios.

Grosor de **19mm** para laterales, bajos, **trasera** y puertas.

\*Grosor de **19mm** para las traseras de los armarios de ancho mesa.

Cantos de **ABS** de **1,5mm** de espesor, aplicado con cola termofusible,  
Con todas sus aristas redondeadas a R=1,5mm en fachada y tapa superior.

Resto con canto de 0,4mm

## Acabados Melamina:

Blanco (Y)

Antracita (G)

Gris Claro (V)

Roble Natural (T)

Roble Oscuro (R.)

Roble Nebraska (K)

Arce (H)

Nogal (N)

**Opción de combinación de melamimas. Consulte Dpto Comercial**

**Veáse Última Página de Tarifa Sección Acabados**

## PARA HACER EL PEDIDO INDICA:

referencia producto + código acabado

# ARMARIOS

## ARMARIOS 210 CMS ALTURA

### Armarios Altos Sin Puertas 4 Estantes Incluidos. Trasera 19mm. Medidas 90x45x210 Cms



Medidas Cms	Código	PVP €
<b>210x90x45</b>		
Estante de 19mm	AM60AL	<b>236</b>
Estante de 25mm	AM60AR	<b>252</b>
Estante Metálico	AM60AM	<b>311</b>

### Armarios Altos Sin Puertas 4 Estantes Incluidos. Trasera 19mm. Medidas 45x45x210 Cms \*Estrecho



Medidas Cms	Código	PVP €
<b>210x45x45</b>		
Estante de 19mm	AM60EL	<b>225</b>
Estante de 25mm	AM60ER	<b>250</b>

### Armarios Altos Puertas Bajas 4 Estantes Incluidos. Trasera 19mm. Medidas 90x45x210 Cms



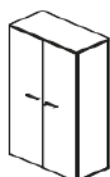
Medidas Cms	Código	PVP €
<b>210x90x45</b>		
Estante de 19mm	AM62AL	<b>299</b>
Estante de 25mm	AM62AR	<b>313</b>
Estante Metálico	AM62AM	<b>364</b>

### Armarios Altos Puertas Bajas 4 Estantes Incluidos. Trasera 19mm. Medidas 45x45x210 Cms \*Estrecho



Medidas Cms	Código	PVP €
<b>45x45x210</b>		
Estante de 19mm	AM62EL	<b>280</b>
Estante de 25mm	AM62ER	<b>302</b>

### Armarios Altos Puertas Completas 4 Estantes Incluidos. Trasera 19mm. Medidas 90x45x210 Cms



Medidas Cms	Código	PVP €
<b>210x90x45</b>		
Estante de 19mm	AM66AL	<b>392</b>
Estante de 25mm	AM66AR	<b>406</b>
Estante Metálico	AM66AM	<b>462</b>

### Armarios Altos Puertas Completas 4 Estantes Incluidos. Trasera 19mm. Medidas 45x45x210 Cms \*Estrecho



Medidas Cms	Código	PVP €
<b>45x45x210</b>		
Estante de 19mm	AM66EL	<b>334</b>
Estante de 25mm	AM66ER	<b>360</b>

### Armarios Altos Puertas Cristal+ Puertas Bajas 4 Estantes Incluidos. Trasera 19mm. Medidas 90x45x210 Cms



Medidas Cms	Código	PVP €
<b>210x90x45</b>		
Estante de 19mm	AM6VAL	<b>534</b>
Estante de 25mm	AM6VAR	<b>549</b>
Estante Metálico	AM6VAM	<b>600</b>

\*Cerradura Incluido en Vitrina

\*Puertas Cristal Transparente



# ARMARIOS

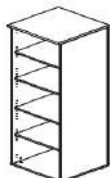
## ARMARIOS 178 CMS ALTURA

### Armarios Altos Sin Puertas 4 Estantes Incluidos. Trasera 19mm. Medidas 90x45x178 Cms



Medidas Cms	Código	PVP €
<b>178x90x45</b>		
Estante de 19mm	AM50AL	<b>227</b>
Estante de 25mm	AM50AR	<b>241</b>
Estante Metálico	AM50AM	<b>301</b>

### Armarios Altos Sin Puertas 4 Estantes Incluidos. Trasera 19mm. Medidas 45x45x178 Cms \*Estrecho



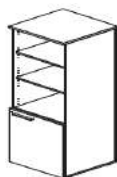
Medidas Cms	Código	PVP €
<b>178x45x45</b>		
Estante de 19mm	AM50EL	<b>194</b>
Estante de 25mm	AM50ER	<b>215</b>

### Armarios Altos Puertas Bajas 4 Estantes Incluidos. Trasera 19mm. Medidas 90x45x178 Cms



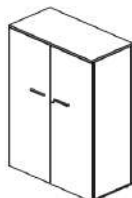
Medidas Cms	Código	PVP €
<b>178x90x45</b>		
Estante de 19mm	AM52AL	<b>295</b>
Estante de 25mm	AM52AR	<b>309</b>
Estante Metálico	AM52AM	<b>357</b>

### Armarios Altos Puertas Bajas 4 Estantes Incluidos. Trasera 19mm. Medidas 45x45x178 Cms \*Estrecho



Medidas Cms	Código	PVP €
<b>178x45x45</b>		
Estante de 19mm	AM52EL	<b>250</b>
Estante de 25mm	AM52ER	<b>263</b>

### Armarios Altos Puertas Altas 4 Estantes Incluidos. Trasera 19mm. Medidas 90x45x178 Cms



Medidas Cms	Código	PVP €
<b>178x90x45</b>		
Estante de 19mm	AM55AL	<b>372</b>
Estante de 25mm	AM55AR	<b>391</b>
Estante Metálico	AM55AM	<b>440</b>

### Armarios Altos Puertas Altas 4 Estantes Incluidos. Trasera 19mm. Medidas 45x45x178 Cms \*Estrecho



Medidas Cms	Código	PVP €
<b>178x45x45</b>		
Estante de 19mm	AM55EL	<b>299</b>
Estante de 25mm	AM55ER	<b>315</b>

### Armarios Altos Puertas Cristal + Puertas bajas 4 Estantes Incluidos. Trasera 19mm. Medidas 90x45x178 Cms

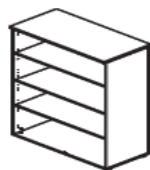


Medidas Cms	Código	PVP €
<b>178x90x45</b>		
Estante de 19mm	AM5VAL	<b>485</b>
Estante de 25mm	AM5VAR	<b>501</b>
Estante Metálico	AM5VAM	<b>551</b>

# ARMARIOS

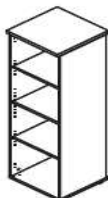
## ARMARIOS 142 CMS ALTURA

### Armarios Altos Sin Puertas 3 Estantes Incluidos. Trasera 19mm. Medidas 90x45x142 Cms



Medidas Cms	Código	PVP €
<b>142x90x45</b>		
Estante de 19mm	AM40AL	<b>188</b>
Estante de 25mm	AM40AR	<b>201</b>
Estante Metálico	AM40AM	<b>245</b>

### Armarios Altos Sin Puertas 3 Estantes Incluidos. Trasera 19mm. Medidas 45x45x142 Cms \*Estrecho



Medidas Cms	Código	PVP €
<b>142x45x45</b>		
Estante de 19mm	AM40EL	<b>174</b>
Estante de 25mm	AM40ER	<b>198</b>

### Armarios Altos Puertas Bajas 3 Estantes Incluidos. Trasera 19mm. Medidas 90x45x142 Cms



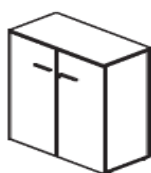
Medidas Cms	Código	PVP €
<b>142x90x45</b>		
Estante de 19mm	AM42AL	<b>255</b>
Estante de 25mm	AM42AR	<b>265</b>
Estante Metálico	AM42AM	<b>299</b>

### Armarios Altos Puertas Bajas 3 Estantes Incluidos. Trasera 19mm. Medidas 45x45x142 Cms \*Esrecho



Medidas Cms	Código	PVP €
<b>142x45x45</b>		
Estante de 19mm	AM42EL	<b>229</b>
Estante de 25mm	AM42ER	<b>239</b>

### Armarios Altos Puertas Altas 3 Estantes Incluidos. Trasera 19mm. Medidas 45x90x142 Cms



Medidas Cms	Código	PVP €
<b>142x90x45</b>		
Estante de 19mm	AM44AL	<b>322</b>
Estante de 25mm	AM44AR	<b>332</b>
Estante Metálico	AM44AM	<b>378</b>

### Armarios Altos Puertas Altas 3 Estantes Incluidos. Trasera 19mm. Medidas 45x45x142 Cms \*Estrecho



Medidas Cms	Código	PVP €
<b>142x45x45</b>		
Estante de 19mm	AM44EL	<b>266</b>
Estante de 25mm	AM44ER	<b>282</b>

### Armarios Altos Puertas Cristal 3 Estantes Incluidos. Trasera 19mm. Medidas 90x45x142 Cms



Medidas Cms	Código	PVP €
<b>142x90x45</b>		
Estante de 19mm	AM4VAL	<b>406</b>
Estante de 25mm	AM4VAR	<b>420</b>
Estante Metálico	AM4VAM	<b>466</b>

[REGRESO A ÍNDICE-MENÚ](#)

# ARMARIOS

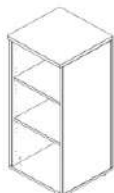
## ARMARIOS 105 CMS ALTURA

### Armarios Medios Sin Puertas 2 Estantes Incluidos. Trasera 19mm. Medidas 90x45x105 Cms



Medidas Cms	Código	PVP €
<b>105x90x45</b>		
Estante de 19mm	AM30AL	<b>163</b>
Estante de 25mm	AM30AR	<b>175</b>
Estante Metálico	AM30AM	<b>212</b>

### Armarios Medios Sin Puertas 2 Estantes Incluidos. Trasera 19mm. Medidas 45x45x105 Cms \*Estrecho



Medidas Cms	Código	PVP €
<b>105x45x45</b>		
Estante de 19mm	AM30EL	<b>142</b>
Estante de 25mm	AM30ER	<b>158</b>

### Armarios Medios Puertas Bajas 2 Estantes Incluidos. Trasera 19mm. Medidas 90x45x105 Cms



Medidas Cms	Código	PVP €
<b>105x90x45</b>		
Estante de 19mm	AM32AL	<b>249</b>
Estante de 25mm	AM32AR	<b>260</b>
Estante Metálico	AM32AM	<b>268</b>

### Armarios Medios Puertas Bajas 2 Estantes Incluidos. Trasera 19mm. Medidas 45x45x105 Cms \*Estrecho



Medidas Cms	Código	PVP €
<b>105x45x45</b>		
Estante de 19mm	AM32EL	<b>208</b>
Estante de 25mm	AM32ER	<b>215</b>

### Armarios Medios Puertas Completas 2 Estantes Incluidos. Trasera 19mm. Medidas 90x45x105 Cms



Medidas Cms	Código	PVP €
<b>105x90x45</b>		
Estante de 19mm	AM33AL	<b>251</b>
Estante de 25mm	AM33AR	<b>264</b>
Estante Metálico	AM33AM	<b>301</b>

### Armarios Medios Puertas Completas 2 Estantes Incluidos. Trasera 19mm. Medidas 45x45x105 Cms \*Estrecho



Medidas Cms	Código	PVP €
<b>105x45x45</b>		
Estante de 19mm	AM33EL	<b>210</b>
Estante de 25mm	AM33ER	<b>225</b>

# ARMARIOS

## ARMARIOS 75 CMS ALTURA

### Armarios Bajo 1 Estante Incluido. Trasera 19mm. Medidas 90x45x75 Cms



Medidas Cms	Código	PVP €
<b>75x90x45</b>		
Estante de 19mm	AM20AL	<b>109</b>
Estante de 25mm	AM20AR	<b>112</b>
Estante Metálico	AM20AM	<b>129</b>

### Armarios Bajo 1 Estante Incluido. Trasera 19mm. Medidas 45x45x75 Cms \*Estrecho



Medidas Cms	Código	PVP €
<b>75x45x45</b>		
Estante de 19mm	AM20EL	<b>106</b>
Estante de 25mm	AM20ER	<b>110</b>

### Armarios Bajo Con Puertas 1 Estante Incluido. Trasera 19mm. Medidas 90x45x75 Cms



Medidas Cms	Código	PVP €
<b>75x90x45</b>		
Estante de 19mm	AM22AL	<b>177</b>
Estante de 25mm	AM22AR	<b>182</b>
Estante Metálico	AM22AM	<b>194</b>

### Armarios Bajo Con Puertas 1 Estante Incluido. Trasera 19mm. Medidas 45x45x75 Cms \*Estrecho



Medidas Cms	Código	PVP €
<b>75x45x45</b>		
Estante de 19mm	AM22EL	<b>162</b>
Estante de 25mm	AM22ER	<b>168</b>

## ARMARIOS 72,5 CMS ALTURA

### Armarios Bajo Con Puertas 1 Estante Incluido. Trasera 19mm. Medidas 80x45x72,5 Cms

#### Armario de Prolongación de Mesa. Anchura 80 cms



Medidas Cms	Código	PVP €
<b>80x45x72,5</b>		
Estante de 19mm	AMA1	<b>108</b>

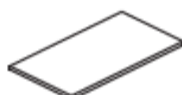


<b>80x2x70</b>		
Puertas Armario 80 cms	AMP1	<b>76</b>



<b>80x42x2,5</b>		
Encimera de 25 mm	AME1	<b>27</b>
Armario 80cms		

### Estantes Armarios 86x39 cms



Medidas Cms	Código	PVP €
<b>86x39</b>		
Estante de 19mm	AME19A	<b>18</b>
Estante de 25mm	AME25A	<b>21</b>
Estante Metálico	AMEMA	<b>36</b>

# ARMARIOS

## Guías Metálicas Carpetas Colgantes



\*Guías Inferiores para  
Carpeta Colgante

**MGUIA**

**29**

\* Se instalan en el inferior del estante de melamina

## Bastidor Carpeta Colgante Extraible para armarios anchura 90 cms



Medidas Cms

**86x39**

Código

AMARX

PVP €

**144**

## Estantes Armarios 43x39 cms



Medidas Cms

**43x39**

Código

AME19E

PVP €

**15**

Estante de 19mm

AME25E

**20**

Estante de 25mm

## Perchero Extraible



Medidas Cms

**Valido para armarios de 90 y 45 cms de ancho**

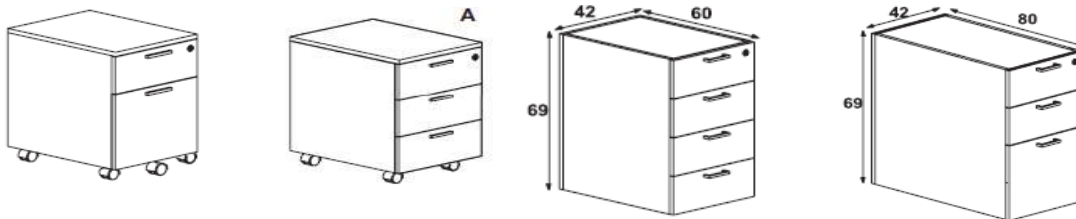
Código

AMKR

PVP €

**33**

# CAJONERAS



## CARACTERÍSTICAS GENERALES:

### Disponible en medidas:

33x45x45cms Cajonera Móvil Versión Eco.

42x55x60cms Cajonera Móvil

42x60x72cms Cajonera Fija

42x80x72cms Cajonera Fija

Cajones de madera, en DM con recubrimiento color aluminio.

Guías metálicas, con pintura epoxy,

Sistema centralizado de cierre con bombillo de zamak cromado.

Tirador incorporado en los frentes, realizado en aluminio,

Ruedas de plástico inyectado de diámetro 50mm, bicolor, apto para suelo y moqueta.

Acabado en Melamina.

Grosor de 25mm para encimeras.

Grosor de 19mm para los frentes, laterales, sobres, bajos y traseras de la cajonera de 4 alturas.

Grosor de 10mm para las traseras de las cajoneras de 3 alturas.

### Acabados Melamina:

Blanco (Y)

Antracita (G)

Gris Claro (V)

Roble Natural (T)

Roble Oscuro (R.)

Roble Nebraska (K)

Arce (H)

Nogal (N)

**Veáse Última Página de Tarifa Sección Acabados**

### PARA HACER EL PEDIDO INDICA:

referencia producto + código acabado

# CAJONERAS

## Cajonera Móvil Medidas 42x55x60 Cms

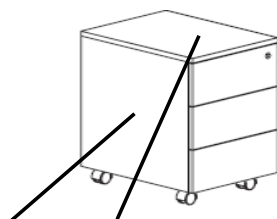


Medidas Cms	Código	PVP €
42x55x60 1 cajón + 1 archivo	CM326RF	174



3 cajones	CM336RF	178
-----------	---------	-----

## Cajonera Móvil Eco Medidas 33x55x60 Cms



Cuerpo en Blanco o Aluminio

Medidas Cms	Código	PVP €
<b>33x45x55</b> 3 cajones	CM335RF	150

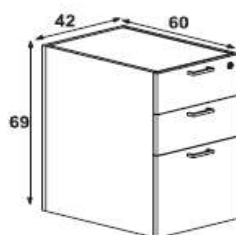
Frentes Cajones en todos los colores de Melamina Disponibles

\* El cuerpo de la cajonera solo disponible en colores Blanco / Aluminio

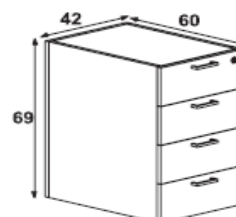
Aluminio      Añadir a Referencia Terminación (A)

Blanco      Añadir a Referencia Terminación (Y)

## Cajonera Fija Altura Mesa Medidas 42x60x69 Cms Fondo 60 Cms

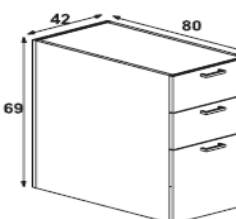


Medidas Cms	Código	PVP €
42x60x69 2 cajones + 1 archivo	CM436FF	222

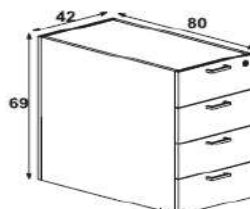


4 cajones	CM446FF	234
-----------	---------	-----

## Cajonera Fija Altura Mesa Medidas 42x80x69 Cms Fondo 80 Cms



Medidas Cms	Código	PVP €
42x80x69 2 cajones + 1 archivo	CM438FF	314



4 cajones	CM448FF	321
-----------	---------	-----

# CAJONERAS

## Accesorios Cajoneras



Plumier

Código

CMB

PVP €

**9**



Encimera Cajonera 60  
44x60x2,5 cms

CME6

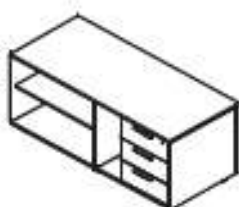
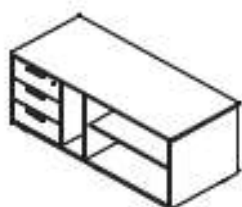
**50**

Encimera Cajonera 80  
44x80x2,5 cms

CME8

**44**

## Credencia (Compatibles con Series Alfa, Omega, M4, Nemo, Sand, Max, Quo)



Medidas Cms

Código

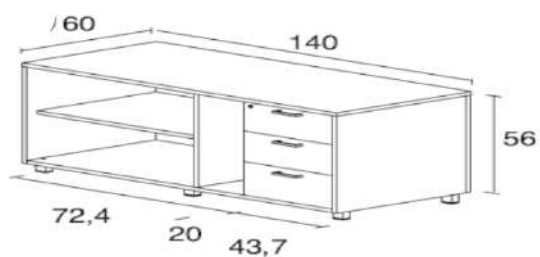
PVP €

140x60x56

CML


**422**

Para montar a derecha o izquierda a gusto del usuario





# REUNIÓN



## CARACTERÍSTICAS GENERALES MESAS DE REUNIÓN:

### Medidas:

Sobres: Tablero Melamina de 25mm de espesor en diferentes formas

### Pies:

Pies 2 opciones:

Pie Columna Metálica: Tubo de acero con pie de 90 mm de diámetro. Acabado en Aluminio o color Blanco

Pie Melamina: Fabricados en tablero de Melamina de 25mm de espesor

### Medidas:

Redondas de 100 y 120 cms

Rectangulares de 200, 300, 360 y 400 x 110 cms

**Otras medidas especiales consultar**

Se Incluyen en está sección las mesas de reunion de series:

Alfa, Omega, M4 y Nemo

### Acabados Melamina:

Blanco (Y)  
Antracita (G)  
Gris Claro (V)  
Roble Natural (T)  
Roble Oscuro (R.)  
Roble Nebraska (K)  
Arce (H)  
Nogal (N)

### Acabados Estructuras:

Aluminio (A)  
Blanco (Y)

#### Series Alfa, Omega, M4

Aluminio (A)  
Blanco (Y)  
Grafito (G)

#### Serie Nemo

Aluminio (A)  
Blanco (Y)

**Veáse Ultima Página de Tarifa Sección Acabados**

### PARA HACER EL PEDIDO INDICA:

referencia producto + código acabado

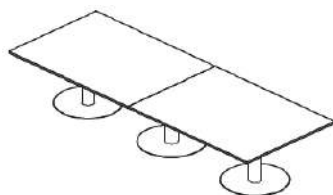
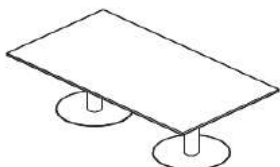
# REUNIÓN

## Mesa Reunión Pie Columna Circular



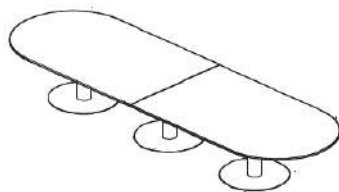
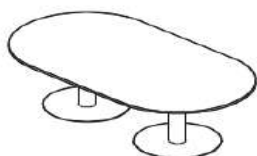
Medidas Cms	Código	PVP €
100 Cms	JMDL10	<b>348</b>
120 Cms	JMDL12	<b>365</b>

## Mesa Reunión Pie Columna Rectangular



Medidas Cms	Código	PVP €
200x110x75	JMDR20	<b>635</b>
300x110x75	JMDR30	<b>959</b>
400x110x75	JMDR40	<b>1056</b>

## Mesa Reunión Pie Columna Rectangular Terminación Curva



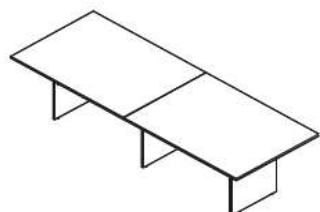
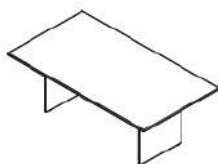
Medidas Cms	Código	PVP €
200x110x75	JMDL20	<b>718</b>
300x110x75	JMDL30	<b>1043</b>
360x110x75	JMDL36	<b>1092</b>

## Mesa Reunión Pie Panel Circular



Medidas Cms	Código	PVP €
100 Cms	JMPL10	<b>219</b>
120 Cms	JMPL12	<b>248</b>

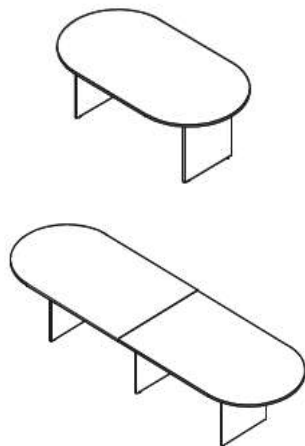
## Mesa Reunión Pie Panel Rectangular



Medidas Cms	Código	PVP €
200x110x75	JMPR20	<b>284</b>
<b>Estructura de 140x60</b>		
300x110x75	JMPR30	<b>453</b>
<b>Estructura de 120x60 2 uds</b>		
400x110x75	JMPR40	<b>528</b>
<b>Estructura de 140x60 2 uds</b>		

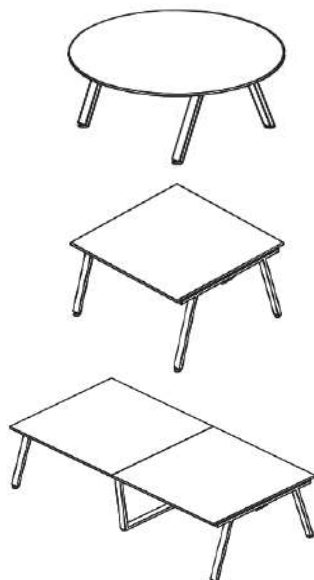
# REUNIÓN

## Mesa Reunión Pie Panel Rectangular Terminación Curva



Medidas Cms	Código	PVP €
200x110x75 <b>Estructura de 140x60</b>	JMPL20	<b>350</b>
300x110x75 <b>Estructura de 120x60 2 uds</b>	JMPL30	<b>583</b>
360x110x75 <b>Estructura de 140x60 2 uds</b>	JMPL36	<b>619</b>

## Mesa de Juntas Serie Alfa



Medidas Cms	Código	PVP €
120x75	JAC12	<b>421</b>
Medidas Cms 120x120x75	JAR12	<b>449</b>
Medidas Cms 240X120X75	JAR24	<b>805</b>

**Otras medidas consultar**

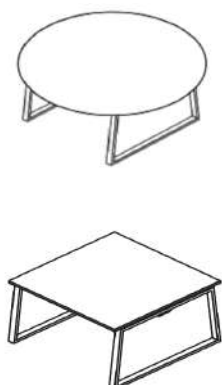
## Extensión Mesa de Juntas **Compatibles con las dos series Alfa y Omega**



Medidas Cms	Código	PVP €
120x120x75	JOR12E	<b>392</b>

**Se monta en el centro de la formación**

## Mesa de Juntas Serie Omega

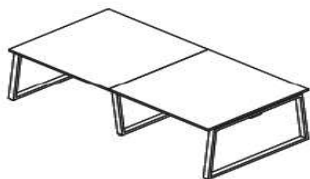


Medidas Cms	Código	PVP €
120x75	JOC12	<b>421</b>
Medidas Cms 120x120x75	JOR12	<b>449</b>

**Otras medidas consultar**

# REUNIÓN

## Mesa de Juntas Serie Omega



Medidas Cms	Código	PVP €
240X120X75	JOR24	<b>804</b>

*Otras medidas consultar*

## Extensión Mesa de Juntas **Compatibles con las dos series Alfa y Omega**



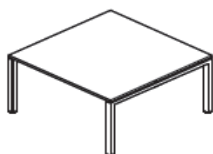
Medidas Cms	Código	PVP €
120x120x75	JOR12E	<b>355</b>

**Se monta en el centro de la formación**

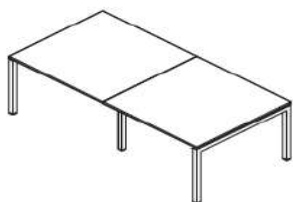
## Mesa de Juntas M4



Medidas Cms	Código	PVP €
120x75	J4C12	<b>363</b>



120x120x75	J4R12	<b>399</b>
------------	-------	------------



240x120x75*	J4R24	<b>727</b>
-------------	-------	------------

\* Pie retranqueado 26 cms

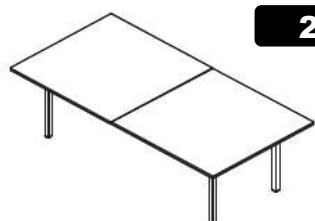
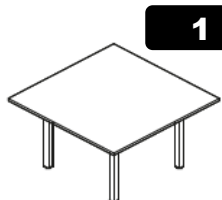
## Extensión Mesa de Juntas M4



Medidas Cms	Código	PVP €
120x120x75	J4R12ER	<b>329</b>

Pie retranqueado 26 cms

## Mesa de Juntas Nemo



Medidas Cms	Código	PVP €
120x120x75	JNR12	<b>275</b>
240x120x75	JNR24	<b>503</b>

**Estructura de 80 cms**

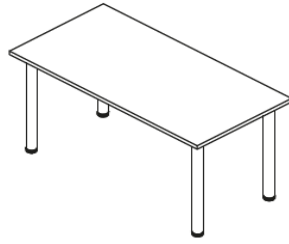
## Extensión Mesa de Juntas Nemo



120x120x75	JNR12E	<b>234</b>
------------	--------	------------

**Estructura de 80 cms**

# MODULARES



## CARACTERÍSTICAS GENERALES MESAS MODULARES

**Sobres:** Tablero Melamina de 25mm de espesor en diferentes formas

**Pies:** Metálicos cilíndricos diámetro de 60 mm en color aluminio o blanco

### Medidas:

Medida de 140, 120, 100 y 80 cms de ancho por 80, 70 y 60 cms de fondo.

**Otras medidas especiales consultar**

### Acabados Melamina:

Blanco (Y)  
Antracita (G)  
Gris Claro (V)  
Roble Natural (T)  
Roble Oscuro (R.)  
Roble Nebraska (K)  
Arce (H)  
Nogal (N)

### Acabados Estructuras:

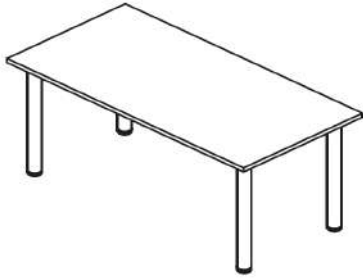
Aluminio (A)  
Blanco (Y)

### PARA HACER EL PEDIDO INDICA:

referencia producto + código acabado

# MODULARES

## Mesa Reunión Pie Columna Circular



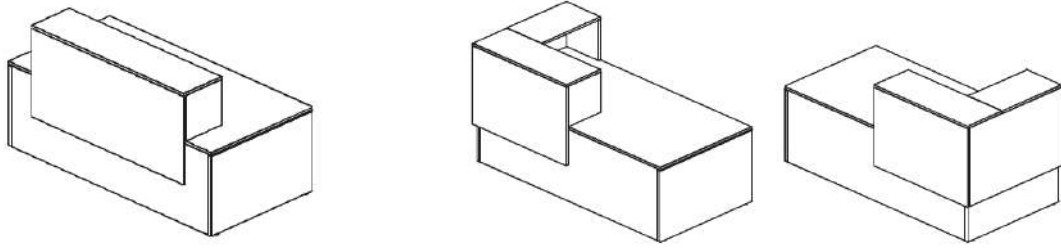
Medidas Cms	Código	PVP €
140x80	TMDO48	146
140x70	TMDO47	138
120x80	TMDO28	136
120x60	TMDO26	111
100x60	TMDO06	102
80x80	TMDO88	130
80x60	TMDO86	90

### Colores de Patas

Aluminio  
Blanco

Añadir a Referencia Terminación (A)  
Añadir a Referencia Terminación (Y)

# MOSTRADOR QUO



## Características Generales

Tableros y pies de mesa en melamina de 25mm disponible en varios colores

Faldón Embellecedor prolongado hasta el suelo de melamina de 19 mm

Distanciadores de plástico inyectado entre pies y sobre de mesa.

Testeros de Mostrador en tablero melamínico de 25mm

Laterales y Frentes de Mostrador en tablero melamínico de 19mm

## Características Ampliadas:

### Sobre:

Tablero de partículas de 25mm con recubrimiento melamínico. Cantos de ABS de 2mm de espesor, aplicado con cola de poliuretano. Todas las aristas van redondeadas a R=2mm.

La unión con la estructura se realiza mediante ejes y excéntricas metálicos de M6.

### Estructura:

Consistente en los laterales y el faldón. Se realiza a partir de tablero de partículas con recubrimiento melamínico de 25mm para los laterales y 19mm para el faldón. Todo va canteado con ABS.

Entre el sobre y los laterales se incorporan unos separadores embellecedores de plástico inyectado en acabado aluminio de 6cm

### Faldón:

Realizados en tablero de partículas de 19mm de espesor con recubrimiento melamínico y canteados en ABS de 1,5mm prolongado hasta el suelo

## Atillos Mostrador-Frentes Decorativos

Frente decorativo:

Encimera, de tablero de partículas de 25mm de espesor con recubrimiento melamínico, canteada con canto de ABS de 2mm.

Laterales y frente, de tablero de partículas de 19mm de espesor con recubrimiento melamínico y canteados en ABS de 1mm.

## Acabados Melamina:

Blanco (Y)  
Antracita (G)  
Gris Claro (V)  
Roble Natural (T)  
Roble Oscuro (R.)  
Roble Nebraska (K)  
Arce (H)  
Nogal (N)

**Opción de combinación de melaminas. Consulte Dpto Comercial**

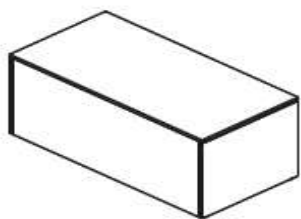
**Veáse Última Página de Tarifa Sección Acabados**

## PARA HACER EL PEDIDO INDICA:

referencia producto + código acabado

# MOSTRADOR QUO

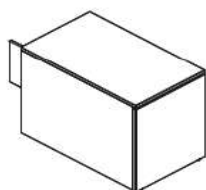
## Mesa Mostrador Quo



Medidas Cms	Código	PVP €
180x80x75	MQR18	<b>263</b>
160x80x75	MQR16	<b>247</b>
140x80x75	MQR14	<b>229</b>
120x80x75	MQR12	<b>210</b>
80x80x75	MQR08	<b>175</b>

Otras medidas consultar

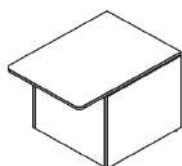
## Ala Mostrador Quo



Medidas Cms	Código	PVP €
120x60x75	MQA12	<b>170</b>
100x60x75	MQA10	<b>156</b>
80x60x75	MQA08	<b>142</b>

Otras medidas consultar

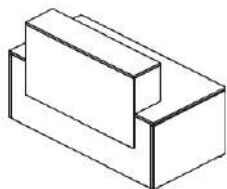
## Mesa Atención Personalizada



Medidas Cms	Código	PVP €
80x110x75	MQP08	<b>230</b>

Otras medidas consultar

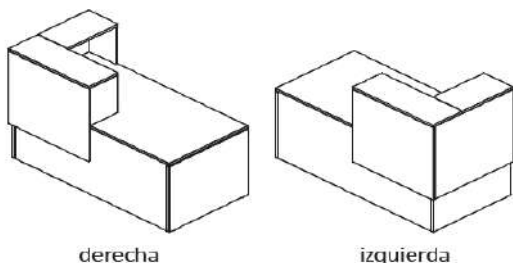
## Frente Mostrador



Medidas Cms	Código	PVP €
120x30x80	MM12	<b>103</b>
80x30x80	MM08	<b>83</b>

Otras medidas consultar

## Frente Mostrador Angulo 90

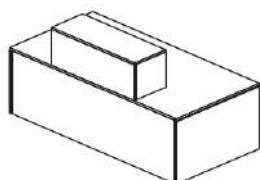


Medidas Cms	Código	PVP €
80x30x80 Derecha	MMAD	<b>130</b>
80x30x80 Izquierda	MMAS	<b>130</b>

derecha

izquierda

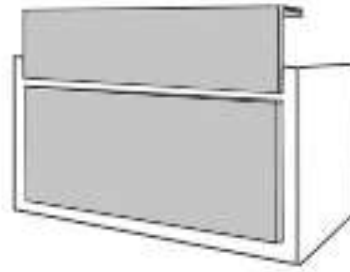
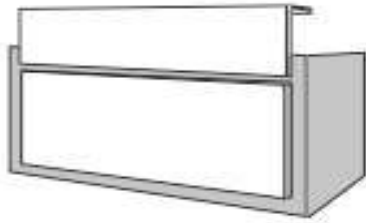
## Altillo Mostrador



Medidas Cms	Código	PVP €
164x40x42,5	AML16	<b>126</b>
80x40x42,5	AML08	<b>88</b>



# MOSTRADOR LINEAL



## Características Generales

### PREPARADO PARA LA ELECTRIFICACIÓN

Realizado en tablero de melamina de 19+25mm de espesor. Total 44mm

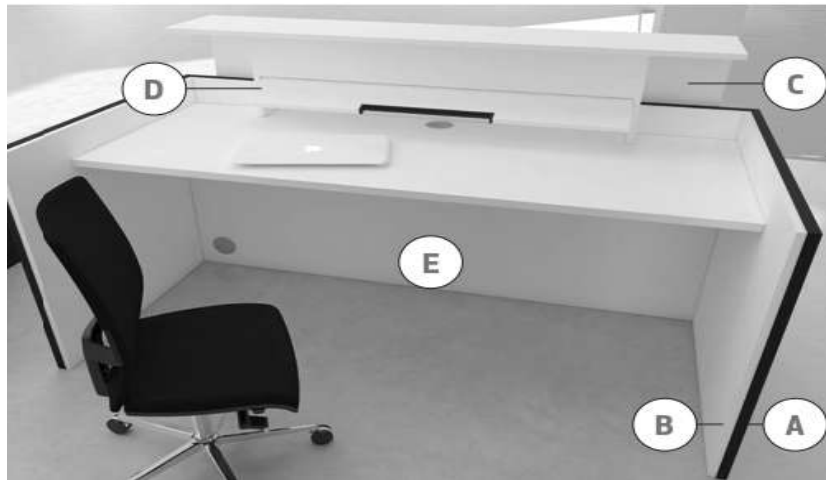
Mostrador de doble estructura 19+25mm compuesto de

**A.Forro exterior 25mm Colores Blanco Y / Roble S/ Roble Oscuro R**

**B.Estructura Interior 19mm Colores Blanco/ Roble /Arce /Nogal / Gris Claro/ Roble Oscuro**

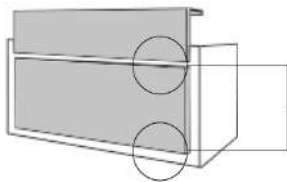
**C.Frontal Decorativo 19mm Colores Blanco/ Roble /Arce /Nogal / Gris Claro/ Roble Oscuro**

**D.Tapa Extraible en la parte inferior para esconder todas las conexiones eléctricas. 19mm**

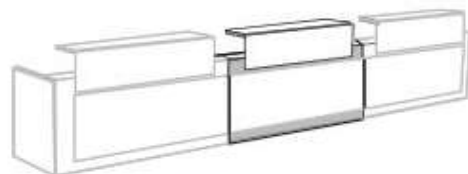
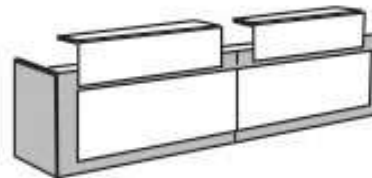


Opcional: Instalación de Leds Decorativos  
De Serie: Preparado para Electrificación Interior

Escalable



2 posibles posiciones



Opción de combinación de melamimas. Consulte Dpto Comercial

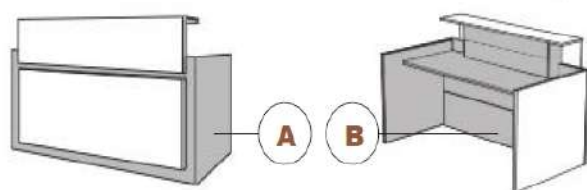
Blanco (Y)  
Antracita (G)  
Gris Claro (V)  
Roble Natural (T)  
Roble Oscuro (R.)  
Roble Nebraska (K)  
Arce (H)  
Nogal (N)

Veáse Última Página de Tarifa Sección Acabados

[REGRESO A ÍNDICE-MENÚ](#)

# MOSTRADOR LINEAL

## Mesa Mostrador Individual



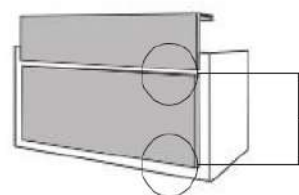
Medidas Cms	Código	PVP €
189x110x103	MLIS189	<b>690</b>
169x110x103	MLIS169	<b>658</b>
149x110x103	MLIS149	<b>623</b>
129x110x103	MLIS129	<b>592</b>

## Frontal Decorativo



Medidas Cms	Código	PVP €
Para Mostrador de 189cms	ALIS189	<b>246</b>
Para Mostrador de 169cms	ALIS169	<b>227</b>
Para Mostrador de 149cms	ALIS149	<b>213</b>
Para Mostrador de 129cms	ALIS129	<b>195</b>

## Leds para Frontal Decorativo

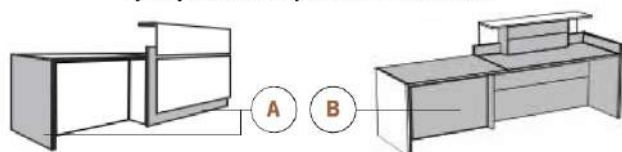


**2 posibles posiciones**

Medidas Cms	Código	PVP €
	<b>1 Perfil Led</b>	
Para Mostrador de 189cms	LLIS1189	<b>116</b>
Para Mostrador de 169cms	LLIS1169	<b>110</b>
Para Mostrador de 149cms	LLIS1149	<b>103</b>
Para Mostrador de 129cms	LLIS1129	<b>98</b>
	<b>2 Perfil Led</b>	
Para Mostrador de 189cms	LLIS2189	<b>205</b>
Para Mostrador de 169cms	LLIS2169	<b>192</b>
Para Mostrador de 149cms	LLIS2149	<b>181</b>
Para Mostrador de 129cms	LLIS2129	<b>170</b>

## Mesa Mostrador + Atención Personalizada

ejemplo de composición a derecha



Medidas Cms	Código	PVP €
298x110x78	*MLIP...298	<b>794</b>
278x110x78	*MLIP...278	<b>780</b>
258x110x78	*MLIP...258	<b>764</b>
238x110x78	*MLIP...238	<b>749</b>

**\*Sustituir MLIP(D) (S)... Por D (Derecha) S (Izquierda)**

## Frontal Decorativo para Mesa Mostrador + Atención Personalizada



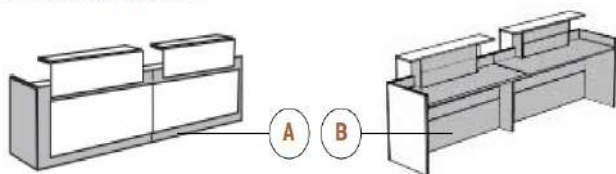
Medidas Cms	Código	PVP €
Para Mostrador de 298cms	ALIS189	<b>246</b>
Para Mostrador de 278cms	ALIS169	<b>227</b>
Para Mostrador de 258cms	ALIS149	<b>213</b>
Para Mostrador de 238cms	ALIS129	<b>195</b>

\* Compatible con Leds para Frontal Decorativo

# MOSTRADOR LINEAL

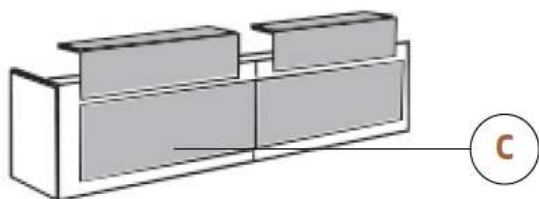
## Mesa Mostrador Doble

### MESA DE MOSTRADOR DOBLE



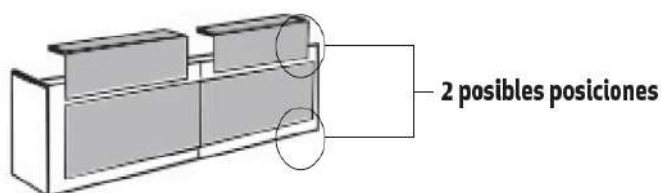
Medidas Cms	Código	PVP €
369x110x103	MLID369	<b>1165</b>
329x110x103	MLID329	<b>1135</b>
289x110x103	MLID289	<b>1103</b>
249x110x103	MLID249	<b>1077</b>

## Frontal Decorativo Doble



Medidas Cms	Código	PVP €
Para Mostrador de 369cms	ALID369	<b>467</b>
Para Mostrador de 329cms	ALID329	<b>437</b>
Para Mostrador de 289cms	ALID289	<b>404</b>
Para Mostrador de 249cms	ALID249	<b>376</b>

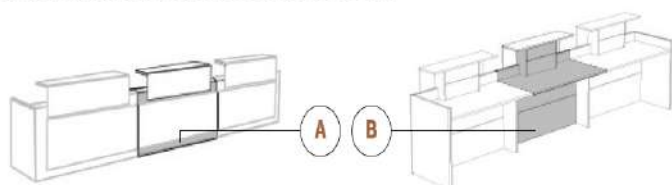
## Leds Frontal Decorativo Doble



Medidas Cms	Código	PVP €
<b>2 Perfiles Led Altillo Superior</b>		
Para Mostrador de 369cms	LLIDS369	<b>192</b>
Para Mostrador de 329cms	LLIDS329	<b>182</b>
Para Mostrador de 289cms	LLIDS289	<b>170</b>
Para Mostrador de 249cms	LLIDS249	<b>158</b>
<b>2 Perfiles Led Altillo Inferior</b>		
Para Mostrador de 369cms	LLIDI369	<b>205</b>
Para Mostrador de 329cms	LLIDI329	<b>192</b>
Para Mostrador de 289cms	LLIDI289	<b>182</b>
Para Mostrador de 249cms	LLIDI249	<b>170</b>

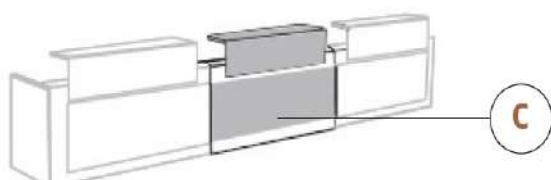
## Extensión para Mesa Mostrador Doble

### EXTENSIÓN PARA MESA DE MOSTRADOR DOBLE



Medidas Cms	Código	PVP €
180x110x78	MLIE180	<b>748</b>
160x110x78	MLIE160	<b>700</b>
140x110x78	MLIE140	<b>655</b>
120x110x78	MLIE120	<b>616</b>

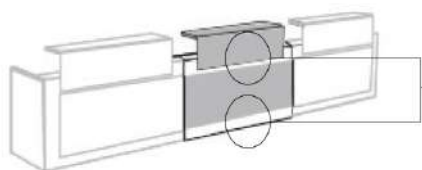
## Frontal Decorativo para Extensión



Medidas Cms	Código	PVP €
Para Mostrador de 180cms	ALIE180	<b>242</b>
Para Mostrador de 160cms	ALIE160	<b>230</b>
Para Mostrador de 140cms	ALIE140	<b>218</b>
Para Mostrador de 120cms	ALIE120	<b>205</b>

# MOSTRADOR LINEAL

## Leds Frontal Decorativo Extensión

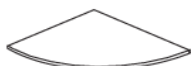


2 posibles posiciones

Medidas Cms	Código	PVP €
<b>1 Perfiles Led Altillo Superior</b>		
Para Mostrador de 180cms	LLIES180	<b>110</b>
Para Mostrador de 160cms	LLIES160	<b>103</b>
Para Mostrador de 140cms	LLIES140	<b>98</b>
Para Mostrador de 120cms	LLIES120	<b>92</b>
<b>1 Perfiles Led Altillo Inferior</b>		
Para Mostrador de 180cms	LLIDI369	<b>116</b>
Para Mostrador de 160cms	LLIDI329	<b>110</b>
Para Mostrador de 140cms	LLIDI289	<b>103</b>
Para Mostrador de 120cms	LLIDI249	<b>98</b>

## Ángulos de unión

ANGULO DE 90°



80x80

LM88

**138**

x1



PIE METÁLICO

**33**

# CALL CENTER



## Características Generales

Realizado a partir de tablero de Melamina de 25 mm  
Mesa Consistente en laterales y faldón que llega hasta el suelo.  
Laterales en 25mm  
Faldón en Melamina 19mm



## Características Generales

Realizado a partir de tablero de Melamina de 25 mm  
Mesa Consistente en laterales y faldón que llega hasta el suelo.  
Laterales en Melamina o Cristal Templado  
Estructuras Metálicas de 50x50 mm Pie Pórtico,  
Viga Electrificable de 80x50 mm o de 40x40 mm

**Partiendo de una medida estandar, se puede fabricar cualquier opción o configuración, bajo petición de propiedad o dirección facultativa  
Consulte con Dpto Comercial**

## Acabados Melamina:

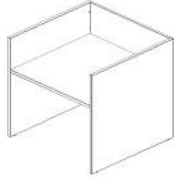
Blanco (Y)  
Antracita (G)  
Gris Claro (V)  
Roble Natural (T)  
Roble Oscuro (R.)  
Roble Nebraska (K)  
Arce (H)  
Nogal (N)

**Proyectos a medida del cliente. Consulte Dpto Comercial  
Veáse Ultima Página de Tarifa Sección Acabados**

**PARA HACER EL PEDIDO INDICA:**  
referencia producto + código acabado

# CALL CENTER

## Módulo Inicial



Medidas Cms

Código

PVP €

82,5x80x107

TCCN8

**259**

**Otras Medidas consultar**

## Módulo Extension



Medidas Cms

Código

PVP €

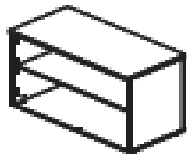
80x80x107

TCCE8

**214**

**Otras Medidas consultar**

## Armario Ancho Mesa



Medidas Cms

Código

PVP €

80x40x72,5

AMA1

**108**

**Trasera 19 mm**

## Puertas Armarios Ancho de Mesa



Medidas Cms

Código

PVP €

80x2x70

AMP1

**76**

# MAMPARAS CRISTAL



## Características Técnicas:

**Vidrio templado de 4mm**

Ya que permite la limpieza y desinfección aunque se utilicen elementos abrasivos como la lejía.

**Se suministran con o sin ventana 25x15 cms**

Medidas:

60x70, 80x70, 100x70, 120x70, 140x70 y 160x70 cms con dos tipos de soportes .

Existe la posibilidad de suministrar **SEPARADOR DE AMPLIACIÓN**, para separadores ya instalados.



Medidas:

**Vidrio templado de 4mm**

80x33, 100x33, 120x33, 140x33, 160,3

### Mantenimiento:

Fácil de limpiar con cualquier producto; agua y jabón, alcohol, lejía.

### Adaptabilidad para distintas funciones y usos:

Mostradores de recepción, atención al cliente, call center, grupos de trabajo dobles o lineales, mesas individuales o mesas de reunión.

**Proyectos a medida del cliente. Consulte Dpto Comercial**


Blanco (Y)  
Antracita (G)  
Gris Claro (V)  
Roble Natural (T)  
Roble Oscuro (R.)  
Roble Nebraska (K)  
Arce (H)  
Nogal (N)

**PARA HACER EL PEDIDO INDICA:**

referencia producto + código acabado

# MAMPARAS CRISTAL

## Mamparas sin ventana



Medidas Cms	Código	PVP €
60x70x4	<b>MCV06S</b>	<b>66</b>
80x70x4	<b>MCV08S</b>	<b>76</b>
100x70x4	<b>MCV10S</b>	<b>83</b>
120x70x4	<b>MCV12S</b>	<b>95</b>
140x70x4	<b>MCV14S</b>	<b>103</b>
160x70x4	<b>MCV16S</b>	<b>110</b>

Se debe de indicar tipo de pinza de sujecion

## Mamparas con ventana inferior de 20x15cms



Medidas Cms	Código	PVP €
80x70x4	<b>MCV08C</b>	<b>108</b>
100x70x4	<b>MCV10C</b>	<b>122</b>
120x70x4	<b>MCV12C</b>	<b>157</b>
140x70x4	<b>MCV14C</b>	<b>167</b>
160x70x4	<b>MCV16C</b>	<b>174</b>

\* Con ventana inferior de 20x15 cms

Se debe de indicar tipo de pinza de sujecion

## Separadores de ampliación (Para instalar sobre separadores de melamina)



Medidas Cms	Código	PVP €
80x33x4	<b>MCS08</b>	<b>59</b>
100x33x4	<b>MCS10</b>	<b>66</b>
123x33x4	<b>MCS12</b>	<b>78</b>
140x33x4	<b>MCS14</b>	<b>84</b>
160x33x4	<b>MCS16</b>	<b>92</b>

Las medidas de 80, 120 y 120 cms llevan 2 anclajes

Las medidas de 140 y 160 cms llevan 3 anclajes

## Pinzas Soporte Incluidas en Mamparas



Medidas MM	Código	PVP €
95X45X35mm	<b>MCVP</b>	<b>Incluido en mampara</b>

Se debe de indicar tipo de pinza de sujecion

La pinza de soporte se aconseja para mesa individual o para multipuestos:



210x180mm Negras	<b>MCVTN</b>	<b>Incluido en mampara</b>
210x180mm Blancas	<b>MCVTB</b>	<b>Incluido en mampara</b>

Los pies de soporte se aconsejan para separadores laterales y elementos como los mostradores:

## PARA HACER EL PEDIDO INDICA:

Separador frontal con ventanilla con pinza de soporte de 80x70x4:

MCV08C + MCVP



# MAMPARAS FONOABSORVENTES



## Características Técnicas:

Medidas:

En anchura de 160, 120 y 80 cms. Altura 40 cms y fondo de 1,2 cms

## Características Técnicas Ampliadas:

### PRUEBAS INSTITUTO DE ACÚSTICA

Testado en el centro tecnológico de la Universidad Técnica de Lübeck  
Centro de pruebas de protección acústica experto reconocido por VMPA para DIN 4109 · VMPA-SPG-143-97

Informe de prueba MBB21

### Medida de la absorción acústica en la sala de reverberación según EN ISO 354-2003

Paneles acústicos PET de 12 mm, distancia de la pared de 200 cm

Fecha de prueba: 18/03/2021

#### 1 tarea

El nivel de absorción acústica PET de 12 mm según EN-ISO 354-2003.

**La absorción debe determinarse para una distancia de pared de 200 cm (aire).**

#### 2. Objetos de prueba y condiciones de medición

paneles en el formato 1.200 x 365 x 12 mm. sellado con terostato.

**PARA HACER EL PEDIDO INDICA:**

referencia producto + código acabado

**REGRESO A ÍNDICE-MENÚ**

# MAMPARAS FONOABSORVENTES

## Mamparas Fonoabsorventes



Medidas Cms

Código

PVP €

160x40x1,2

**SF16+acabado**

**155**

120x40x1,2

**SF14+acabado**

**125**

80x40x1,2

**SF12+acabado**

**92**

## Terminaciones



AV01



AV02



AV03



AV04



AV05



AV06



AV07



AV08



AV09



AV11



AV12



AV14



AV15



AV18




AV20



AV22




AV24



AV25



AV27



AV28



AV35



AV37



AV39



AV46

### PARA HACER EL PEDIDO INDICA:

Separador Fonoabsorbente 160x40x1,2 + Tela Azul AV01

SF16 + AV01

[REGRESO A ÍNDICE-MENÚ](#)

# ELECTRIFICACIÓN

## Caja de Conexiones



Medidas Cms	Código	Color	PVP €
29x12 cms	<b>EMC</b>	Aluminio	<b>212</b>
<b>Metálica</b>	<b>EMCY</b>	Blanco	<b>225</b>
*Instalación en fábrica	<b>CAJEADO</b>	Unidad	<b>27</b>

Compuesta por 2 Schuko + 2 Rj45 +2 Usb\*

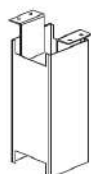


4 unidades

Medidas Cms	Código	Color	PVP €
Diámetro 8 cms	<b>PAS80V</b>	Aluminio	<b>16</b>
* 4 unidades	<b>PAS80Y</b>	Blanco	<b>16</b>
*Instalación en fábrica	<b>CAJEADO</b>	Unidad	<b>19</b>

## Electrificación Vertical

### Totem Electrificación



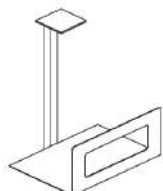
Medidas Cms	Código	Color	PVP €
10x10x68	<b>EMPVA</b>	Aluminio	<b>77</b>
<b>Metálico</b>	<b>EMPVY</b>	Blanco	<b>77</b>

### Vertebra Pasacables



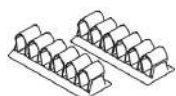
Medidas Cms	Código	Color	PVP €
80x42x2,5	<b>EMV</b>	Aluminio	<b>40</b>
<b>Polipropileno Flexible</b>			

### Porta Cpu Metálico



Medidas Cms	Código	Color	PVP €
56x16/25	<b>TMCPU</b>	Aluminio	<b>75</b>
<b>Metálico</b>	<b>TMCPUY</b>	Blanco	<b>75</b>

## Electrificación Horizontal



Medidas Cms	Código	Color	PVP €
	<b>EMH</b>	Aluminio	<b>24</b>
<b>Plástico</b>			
2 Unidades			

### Bandeja Pasacables



Medidas Cms	Código	Color	PVP €
120x10x6	<b>TSBEL</b>	Aluminio	<b>32</b>
<b>Metálica</b>			

# ACABADOS

## ACABADOS MELAMINA



**ROBLE  
OSCURO**  
R


**NOGAL**  
N

**ROBLE  
NATURAL**  
S

**ARCE**  
H

**GRIS**  
V

**BLANCO**  
Y



**ANTRACITA**  
G

**NEBRASKA**  
K

## ACABADOS ESTRUCTURAS METÁLICAS



**ALUMINIO A**  
A

**BLANCO**  
Y

**GRAFITO \***  
G

\* La estructura metálica en acabado grafito no esta disponible para todos los acabados. Consulte el acabado.

**PARA HACER EL PEDIDO INDICA:**  
referencia producto + código acabado

## Condiciones de Venta -Muebles Operativos -

### 1. Precios

**Precios Venta Publico. Iva No Incluido.**

**Esta tarifa anula las anteriores.**

### 2. Garantías

Nuestros productos están garantizados contra todo defecto de fabricación por un plazo de 3 años. Los daños ocasionados por uso indebido o mantenimiento inadecuado, los propios de desgaste por uso, quedan excluidos de dicha garantía.

### 3. Pedidos

Deberán formularse siempre por medio de documento escrito y estarán sujetos a las presentes Condiciones Generales de Venta. La anulación total o parcial de un pedido no podrá aceptarse después de 24 H de recibir la confirmación del pedido.

No se admiten devoluciones de material, salvo que haya sido autorizado por escrito por Mubbar Mobiliario Barcelona SL y solamente será abonado cuando en nuestro almacén se compruebe el perfecto estado del material.

### 4. Plazos de entrega

Se respetarán rigurosamente los plazos de entrega pactados con el cliente, salvo en aquellos casos de fuerza mayor que impidan el cumplimiento exacto de los mismos.

**El plazo de entrega para series operativas es de 15 días laborables**

### 5. Transporte

La mercancía será transportada hasta el domicilio de entrega, realizándose la entrega a pie de calle siempre dentro de la península, por agencia de transporte y bajo nuestra cuenta y riesgo

**Las reclamaciones por material dañado por el transporte, deberán formularse por escrito en el albarán de entrega del transportista indicando en el albarán de la agencia cualquier desperfecto que se aprecie en el embalaje; en cualquier caso, indicar por escrito que está "pendiente de revisión", y enviar email a Mubbar Mobiliario Barcelona SL o su comercial asignado, adjuntando fotos dentro de las 24 horas posteriores a la entrega.**

### 6. Gastos de envío

**En pedidos inferiores a 550 €\* se cargará en factura 35 € como gastos de envío.**

\*Para Baleares y Andorra pedidos inferiores a 700€ se cargará en factura 65 € como gastos de envío. Islas Canarias y Portugal "Consultar".

### 7. Pago

Se efectuarán por medio de recibo bancario a 60 días fecha factura, o al contado con un descuento del 2%. Previa autorización de nuestro Dpto Financiero. La falta de pago de un solo vencimiento acarreará el bloqueo de todos los pedidos pendientes.

### 8. Reserva de propiedad

Mubbar Mobiliario SL tendrá la reserva de dominio sobre la mercancía hasta que se haya abonado en su totalidad.

### 9. Jurisdicción

Cualquier litigio que pudiera producirse estará sujeto a la jurisdicción de Llinars del Vallés (BARCELONA).

### 10. Reposiciones

Puede existir una ligera variación en los tonos de las melaminas utilizadas en el tiempo debido a la constante evolución de las materias primas utilizadas en la confección de nuestro mobiliario.

**Carrer de la Tecnologia, 76 - nave**

**08450 - Llinars del Vallés (Barcelona)**

**93 845 82 55 Fax: 93 845 82 54**

**Email: [agalinsoga@mubbar.com](mailto:agalinsoga@mubbar.com)**

**[www.mubbar.com](http://www.mubbar.com)**

# mubbar EXECUTIVE LINE

MENÚ INTERACTIVO



**SIURANA**

Pág. 81



**BCN MADERA**

Pág. 85



**BCN CRISTAL**

Pág. 89



**BCN MELAMINA**

Pág. 94



**ACABADOS DIRECCIÓN**

Pág. 97



**CONDICIONES DE VENTA  
MUEBLES DIRECCIÓN**

Pág. 98



## Características Generales

### SOBRES

De doble tablero de partículas con un total de 52mm de espesor con recubrimiento de chapa de madera de roble en las dos caras y canteado también chapa de De doble tablero de partículas con un total de 52mm de espesorroble de 0,8 mm. de espesor, aplicado con cola termofusionada.  
Todo ello tratado con barniz de poliuretano satinado.

### ESTRUCTURA

De doble tablero de partículas de 52mm de espesor total, con recubrimiento de chapa de madera de roble en las dos caras y canteado también chapa de roble de 0.8 mm. de espesor, aplicado con cola termofusionada y dos estructuras metálicas de 40x20 mm en forma de "U" invertida para la mesa y en forma de "L" para el ala, realizadas en tubo de acero de 1,5 mm. de espesor acabo con pintura epoxy en polvo

Un pie está dotado de un rebaje para el paso de cableado y cubierto con una tapeta de roble barnizado  
Los laterales disponen de 4 topes de apoyo cada uno

### Acabados Madera Barnizada

Roble Claro (S)  
Roble Natural (N)  
Roble Oscuro (W)

### CAJONERAS

Cuerpo Melamina Texturizada Color Chocolate  
Encimera y Frontales en acabados de Madera Barnizada a juego con conjunto.

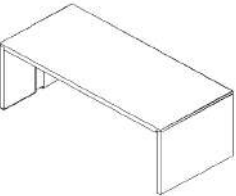

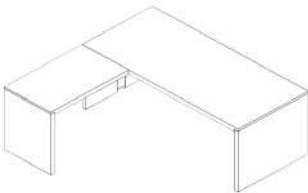
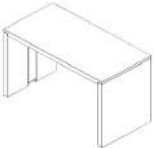




### ARMARIOS

Estructura Melamina Texturizada Color Chocolate  
Encimera y Puertas en acabados de Madera Barnizada a juego con conjunto

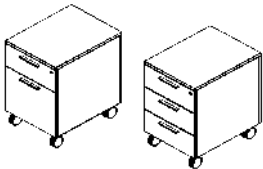






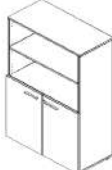
**Veáse Última Página de Tarifa Sección Acabados**


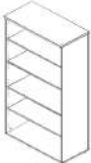



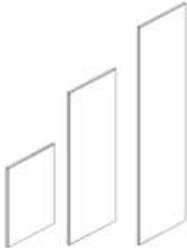
**PARA HACER EL PEDIDO INDICA:**

**referencia producto + código acabado**

mubbar	TARIFAS DIRECCION FEBRERO 2024				SIURANA
	MEDIDAS	CODIGO	MADERA	BILAMINADO	BULTOS
<b>MESA</b> 	180X90	TSIT18	1.828 €		3
	200X90	TSIT20	1.885 €		3
<b>MESA PARA CREDENCIA</b> 	180X90	TSIC18	1.700 €		3
	200X90	TSIC20	1.758 €		3
<b>MESA CON ALA</b> 	180X190	TSIA18	2.706 €		5
	200X190	TSIA20	2.765 €		5
<b>MESA AUXILIAR</b> 	120X60	TSIX12	1.344 €		3
<b>CREDECIA</b>  Frentes cajón chapa madera resto bilaminado	170X80X57	CSI17		886 €	1
	MEDIDAS	CODIGO	MADERA O LACADO	BILAMINADO	BULTOS
<b>FALDON</b> 	120X30	FSI18	208 €	112 €	2
	140X30	FSI20	222 €	120 €	2
	MEDIDAS	CODIGO	ALUMINIO		BULTOS
<b>CAJA ALUMINIO CON CONEXION</b> (2 TOMAS SCHUCKO + 2 USB + 2 RJ45) 	29X12	ESI	246 €		3
<b>PASACABLES HORIZONTAL</b> 	80X6X4	PSI08	42 €		1
	120x6X4	PSI12	44 €		1



<b>mubbar</b>	TARIFAS DIRECCION FEBRERO 2024				SIURANA
	MEDIDAS	CODIGO	MADERA/LAMINADO	MADERA	BULTOS
<b>CAJONERA</b> 	42X55X58	CSI326	586 €		1
	42X55X58	CSI336	586 €		1
Frentes y encimera chapa madera					
	MEDIDAS	CODIGO	MADERA	BILAMINADO	BULTOS
<b>MESA DE JUNTAS</b> 	120X120	JSI12	1.364 €		3
<b>MESA DE JUNTAS (est.160)</b> 	200X120	JSI20	1.981 €		3
<b>MESA DE JUNTAS (est.180)</b> 	240X120	JSI24	2.130 €		3
	MEDIDAS	CODIGO	MADERA/LAMINADO	MADERA	BULTOS
<b>ARMARIO BAJO SIN PUERTAS</b> 	90X45X75	ASI20	290 €		4
Encimera chapa madera					
<b>ARMARIO BAJO CON PUERTAS</b> 	90X45X75	ASI22	570 €		5
Encimera y puertas chapa madera					
<b>ARMARIO MEDIO SIN PUERTAS</b> 	90X45X142	ASI40	385 €		5
Encimera chapa madera					
<b>ARMARIO MEDIO PUERTAS BAJA</b> 	90X45X142	ASI42	665 €		6
Encimera y puertas chapa madera					

mubbar	TARIFAS DIRECCION FEBRERO 2024				SIURANA
	MEDIDAS	CODIGO	MADERA/LAMINADO	MADERA	BULTOS
ARMARIO MEDIO PUERTAS ALTA 	90X45X142	ASI44	853 €		6
Encimera y puertas chapa madera					
ARMARIO ALTO SIN PUERTAS 	90X45X178	ASI50	428 €		5
Encimera y puertas chapa madera					
ARMARIO ALTO PUERTAS BAJAS 	90X45X178	ASI52	708 €		6
Encimera y puertas chapa madera					
ARMARIO ALTO PUERTAS ALTAS 	90X45X178	ASI55	943 €		6
Encimera y puertas chapa madera					
	MEDIDAS	CODIGO	MADERA	BILAMINADO	BULTOS
ENCIMERA ARMARIOS 	180X45	ESI2	287 €		1
TAPAS LATERALES ARMARIOS 	75X45	TSI2	133 €		1
	142X45	TSI4	210 €		1
	178X45	TSI5	252 €		1

# BCN MADERA



## Características Generales

### SOBRES

Tablero de partículas con un total de 26 mm de espesor con recubrimiento de chapa de madera de roble en las dos caras y canteado también chapa de roble de 0,8 mm. de espesor, aplicado con cola termofusionada. Todo ello tratado con barniz de poliuretano satinado.

### ESTRUCTURA

La serie BCN parte de un conjunto de dos vigas realizadas tubo de acero de 40x40 mm. acabados en pintura epoxi en polvo, de 1.5mm de espesor, unidas a dos pies cerrados de 900x720 mm. para las mesas y 600x720 mm. para el ala y mesa auxiliar, realizados con tubo de 100x20 mm. de 1,5 mm de espesor.

Los acabados de los pies son en 2 opciones:

#### BAÑADO EN CROMADO

**PINTADOS EN EPOXI POLVO EN DOS COLORES DISPONIBLES: BLANCO Y GRAFITO**

El conjunto de pies y vigas forman una estructura sobre la que se fijan los diferentes sobres de las mesas y ala. La unión entre los diferentes componentes metálicos del sistema se fijan mediante tornillos de rosca métrica.

Los pies disponen de topes en la base.

### Acabados Madera Barnizada

Roble Claro (S)

Roble Natural (N)

Roble Oscuro (W)

#### CAJONERAS

Cuerpo Melamina Texturizada Color Chocolate Encimera y Frontales en acabados de Madera Barnizada a juego con conjunto

#### ARMARIOS

Estructura Melamina Texturizada Color Chocolate Encimera y Puertas en acabados de Madera Barnizada a juego con conjunto

### Acabados Estructuras

Bañado Cromado ( C )

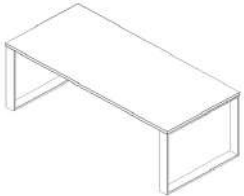
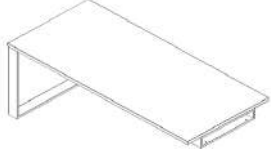
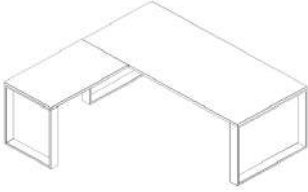





Pintado Epoxi Blanco (Y)

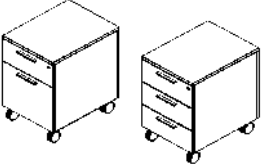

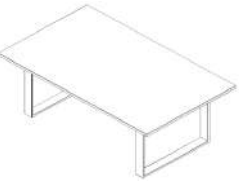
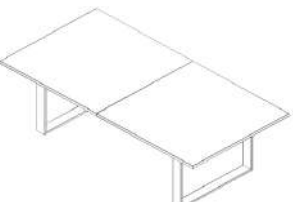




Pintado Epoxi Grafito (G)


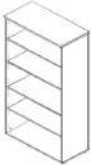



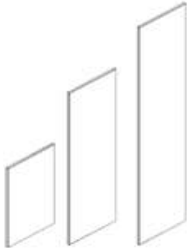
**Veáse Última Página de Tarifa Sección Acabados**

**PARA HACER EL PEDIDO INDICA:**

**referencia producto + código acabado**

<b>mubbar</b>	<b>TARIFAS DIRECCION FEBRERO 2024</b>			<b>BCN MADERA</b>	
	<b>MEDIDAS</b>	<b>CODIGO</b>	<b>MADERA/CROMADO</b>	<b>MADERA/PINTADO</b>	<b>BULTOS</b>
<b>MESA</b> 	180X90	TBCT18	1.815 €	1.057 €	4
	200X90	TBCT20	1.882 €	1.124 €	4
<b>MESA PARA CREDENCIA</b> 	180X90	TBCC18	1.491 €	950 €	4
	200X90	TBCC20	1.555 €	1.015 €	4
<b>MESA CON ALA</b> 	180X190	TBCA18	2.660 €	1.543 €	6
	200X190	TBCA20	2.725 €	1.609 €	6
<b>MESA AUXILIAR</b> 	120X60	TBCX12	1.441 €	727 €	4
<b>CREDECIA</b> 	170X80X57	CSI17		886 €	1
	<b>MEDIDAS</b>	<b>CODIGO</b>	<b>MADERA O LACADO</b>	<b>BILAMINADO</b>	<b>BULTOS</b>
<b>FALDON</b> 	120X30	FSI18	208 €	112 €	2
	140X30	FSI20	222 €	120 €	2
	<b>MEDIDAS</b>	<b>CODIGO</b>	<b>ALUMINIO</b>		<b>BULTOS</b>
<b>CAJA ALUMINIO CON CONEXION</b> (2 TOMAS SCHUCKO + 2 USB + 2 RJ45) 	29X12	ESI	249 €		3
<b>PASACABLES HORIZONTAL</b> 	80X6X4	PSI08	42 €		1
	120x6X4	PSI12	44 €		1

<b>mubbar</b>	<b>TARIFAS DIRECCION FEBRERO 2024</b>			<b>BCN MADERA</b>	
	MEDIDAS	CODIGO	MADERA/LAMINADO	MADERA	BULTOS
<b>CAJONERA</b>  Frentes y encimera chapa madera	42X55X58	CSI326	586 €		1
	42X55X58	CSI336	586 €		1
	MEDIDAS	CODIGO	MADERA/CROMADO	MADERA/PINTADO	BULTOS
<b>MESA DE JUNTAS</b> 	120X120	JBC12	1.706 €	948 €	4
<b>MESA DE JUNTAS (est.160)</b> 	200X120	JBC20	1.970 €	1.214 €	4
<b>MESA DE JUNTAS (est.180)</b> 	240X120	JBC24	2.256 €	1.502 €	5
	MEDIDAS	CODIGO	MADERA/LAMINADO	MADERA	BULTOS
<b>ARMARIO BAJO SIN PUERTAS</b>  Encimera chapa madera	90X45X75	ASI20	290 €		4
<b>ARMARIO BAJO CON PUERTAS</b>  Encimera y puertas chapa madera	90X45X75	ASI22	570 €		5
<b>ARMARIO MEDIO SIN PUERTAS</b>  Encimera chapa madera	90X45X142	ASI40	385 €		5
<b>ARMARIO MEDIO PUERTAS BAJA</b>  Encimera y puertas chapa madera	90X45X142	ASI42	665 €		6

mubbar	TARIFAS DIRECCION FEBRERO 2024			BCN MADERA	
	MEDIDAS	CODIGO	MADERA/LAMINADO	MADERA	BULTOS
ARMARIO MEDIO PUERTAS ALTA 	90X45X142	ASI44	853 €		6
Encimera y puertas chapa madera					
ARMARIO ALTO SIN PUERTAS 	90X45X178	ASI50	428 €		5
Encimera y puertas chapa madera					
ARMARIO ALTO PUERTAS BAJAS 	90X45X178	ASI52	708 €		6
Encimera y puertas chapa madera					
ARMARIO ALTO PUERTAS ALTAS 	90X45X178	ASI55	943 €		6
Encimera y puertas chapa madera					
	MEDIDAS	CODIGO	MADERA	BILAMINADO	BULTOS
ENCIMERA ARMARIOS 	180X45	ESI2	287 €		1
TAPAS LATERALES ARMARIOS 	75X45	TSI2	133 €		1
	142X45	TSI4	210 €		1
	178X45	TSI5	252 €		1

# BCN CRISTAL



## Características Generales

### **SOBRES**

Realizado con cristal templado de 10 mm de espesor, en varios acabados: • Pintado: blanco y negro a una cara. En el caso de pintado blanco el cristal utilizado es óptico. • Mate: tratado al ácido por una cara. La unión con la estructura se realiza mediante topes de silicona.

### **ESTRUCTURA**

La serie BCN parte de un conjunto de dos vigas realizadas tubo de acero de 40x40 mm. acabados en pintura epoxi en polvo, de 1.5mm de espesor, unidas a dos pies cerrados de 900x720 mm. para las mesas y 600x720 mm. para el ala y mesa auxiliar, realizados con tubo de 100x20 mm. de 1,5 mm de espesor.

Los acabados de los pies son en 2 opciones:

**BAÑADO EN CROMADO**

**PINTADOS EN EPOXI POLVO EN DOS COLORES DISPONIBLES: BLANCO Y GRAFITO**

El conjunto de pies y vigas forman una estructura sobre la que se fijan los diferentes sobres de las mesas y ala. La unión entre los diferentes componentes metálicos del sistema se fijan mediante tornillos de rosca métrica.

Los pies disponen de topes en la base.

### **Acabados Madera Barnizada**

Roble Claro (S)

Roble Natural (N)

Roble Oscuro (W)

### **CAJONERAS**

Cuerpo Melamina Texturizada Color Chocolate

Encimera y Frontales en acabados de Madera Barnizada a juego con conjunto.

### **ARMARIOS**

Estructura Melamina Texturizada Color Chocolate Encimera y

Puertas en acabados de Madera Barnizada a juego con conjunto.

### **Acabados Estructuras**

Bañado Cromado ( C )

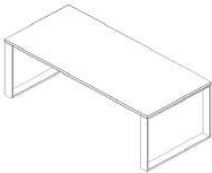
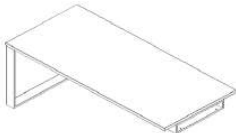
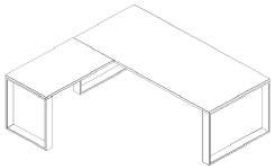


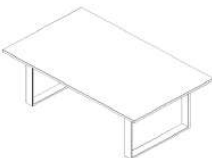

Pintado Epoxi Blanco (Y)

Pintado Epoxi Grafito (G)

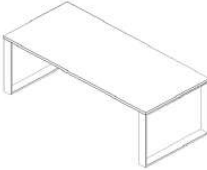
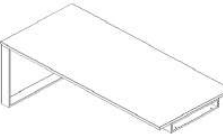
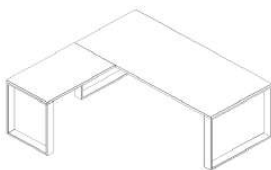


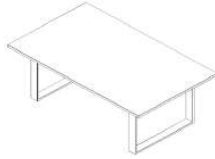
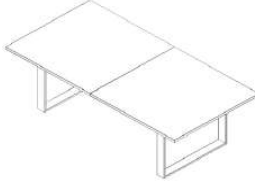
**Veáse Última Página de Tarifa Sección Acabados**





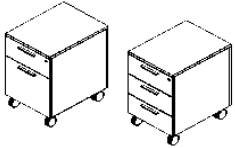




**PARA HACER EL PEDIDO INDICA:**






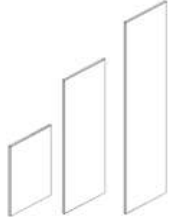
**referencia producto + código acabado**

<b>mubbar</b>	<b>TARIFAS DIRECCIÓN FEBRERO 2024</b>				<b>BCN CRISTAL</b>	
<b>ESTRUCTURA METALICA CROMADA</b>						
	<b>MEDIDAS</b>	<b>CODIGO</b>	<b>CRISTAL ACIDO</b>	<b>CRISTAL NEGRO</b>	<b>CRISTAL BLANCO</b>	<b>BULTOS</b>
<b>MESA</b> 	180X90	TBCT18	1.698 €	1.715 €	1.788 €	4
	200X90	TBCT20	1.752 €	1.772 €	1.856 €	4
<b>MESA PARA CREDENCIA</b> 	180X90	TBCC18	1.371 €	1.391 €	1.465 €	4
	200X90	TBCC20	1.428 €	1.446 €	1.531 €	4
<b>MESA CON ALA</b> 	180X190	TBCA18	2.478 €	2.500 €	2.603 €	6
	200X190	TBCA20	2.530 €	2.557 €	2.669 €	6
<b>MESA AUXILIAR</b> 	120X60	TBCX12	1.373 €	1.382 €	1.463 €	4
<b>MESA DE JUNTAS</b> 	120X120	JBC12	1.594 €	1.609 €	1.676 €	4
<b>MESA DE JUNTAS (est.160)</b> 	200X120	JBC20	1.856 €	1.882 €	1.995 €	4
<b>MESA DE JUNTAS (est.180)</b> 	240X120	JBC24	2.034 €	2.066 €	2.205 €	5



<b>mubbar</b>	<b>TARIFAS DIRECCIÓN FEBRERO 2024</b>				<b>BCN CRISTAL</b>	
<b>ESTRUCTURA METALICA LACADA</b>						
	<b>MEDIDAS</b>	<b>CODIGO</b>	<b>CRISTAL ACIDO</b>	<b>CRISTAL NEGRO</b>	<b>CRISTAL BLANCO</b>	<b>BULTOS</b>
<b>MESA</b> 	180X90	TBCT18	940 €	959 €	1.019 €	4
	200X90	TBCT20	995 €	1.017 €	1.087 €	4
<b>MESA PARA CREDENCIA</b> 	180X90	TBCC18	832 €	851 €	924 €	4
	200X90	TBCC20	886 €	908 €	978 €	4
<b>MESA CON ALA</b> 	180X190	TBCA18	1.361 €	1.386 €	1.476 €	6
	200X190	TBCA20	1.416 €	1.443 €	1.543 €	6
<b>MESA AUXILIAR</b> 	120X60	TBCX12	658 €	666 €	699 €	4
<b>MESA DE JUNTAS</b> 	120X120	JBC12	838 €	853 €	919 €	4
<b>MESA DE JUNTAS (est.160)</b> 	200X120	JBC20	1.100 €	1.126 €	1.237 €	4
<b>MESA DE JUNTAS (est.180)</b> 	240X120	JBC24	1.279 €	1.313 €	1.443 €	5

<b>mubbar</b>	TARIFAS DIRECCIÓN FEBRERO 2024				BCN CRISTAL	
	MEDIDAS	CODIGO	LACADO	LACADO/COMBINADO	BILAMINADO	BULTOS
<b>CREDECIA</b>  Frentes cajón chapa madera resto bilaminado	170X80X57	CSI17		928 €		1
<b>FALDON</b> 	120X30	FSI18	218 €		112 €	2
	140X30	FSI20	232 €		120 €	2
<b>CAJA ALUMINIO CON CONEXION</b> (2 TOMAS SCHUCKO + 2 USB + 2 RJ45) 	29X12	ESI		249 €		3
<b>PASACABLES HORIZONTAL</b> 	80X6X4	PSI08		42 €		1
	120x6X4	PSI12		44 €		1
<b>CAJONERA</b>  Frentes y encimera chapa madera	42X55X58	CSI326		586 €		1
	42X55X58	CSI336		586 €		1
<b>ARMARIO BAJO SIN PUERTAS</b>  Encimera chapa madera	90X45X75	ASI20		290 €		4
<b>ARMARIO BAJO CON PUERTAS</b>  Encimera y puertas chapa madera	90X45X75	ASI22		570 €		5
<b>ARMARIO MEDIO SIN PUERTAS</b>  Encimera chapa madera	90X45X142	ASI40		384 €		5
<b>ARMARIO MEDIO PUERTAS BAJA</b>  Encimera y puertas chapa madera	90X45X142	ASI42		665 €		6

mubbar	TARIFAS DIRECCIÓN FEBRERO 2024				BCN CRISTAL	
 <p>ARMARIO MEDIO PUERTAS ALTA</p> <p>Encimera y puertas chapa madera</p>	90X45X142	ASI44		853 €		6
 <p>ARMARIO ALTO SIN PUERTAS</p> <p>Encimera y puertas chapa madera</p>	90X45X178	ASI50		428 €		5
 <p>ARMARIO ALTO PUERTAS BAJAS</p> <p>Encimera y puertas chapa madera</p>	90X45X178	ASI52		708 €		6
 <p>ARMARIO ALTO PUERTAS ALTAS</p> <p>Encimera y puertas chapa madera</p>	90X45X178	ASI55		943 €		6
 <p>ENCIMERA ARMARIOS</p>	180X45	ESI2	287 €			1
 <p>TAPAS LATERALES ARMARIOS</p>	75X45	TSI2	133 €			1
	142X45	TSI4	210 €			1
	178X45	TSI5	252 €			1

# BCN MELAMINA



## Características Generales

### SOBRES

Realizado a partir de tablero de partículas de madera, encolado con resinas sintéticas, de 25mm de espesor con recubrimiento melamínico. Densidad media de 650 Kg/m<sup>3</sup>. Cantos de ABS de 2mm de espesor, aplicado con cola de poliuretano. Todas las aristas van redondeadas a R=2mm. La unión con la estructura se realiza mediante ejes y excéntricas metálicos de M6.

### ESTRUCTURA

La serie BCN parte de un conjunto de dos vigas realizadas tubo de acero de 40x40 mm. acabados en pintura epoxi en polvo, de 1.5mm de espesor, unidas a dos pies cerrados de 900x720 mm. para las mesas y 600x720 mm. para el ala y mesa auxiliar, realizados con tubo de 100x20 mm. de 1,5 mm de espesor.

Los acabados de los pies son en 2 opciones:

#### BAÑADO EN CROMADO

**PINTADOS EN EPOXI POLVO EN DOS COLORES DISPONIBLES: BLANCO Y GRAFITO**

El conjunto de pies y vigas forman una estructura sobre la que se fijan los diferentes sobres de las mesas y ala. La unión entre los diferentes componentes metálicos del sistema se fijan mediante tornillos de rosca métrica. Los pies disponen de topes en la base.

#### Acabados Melamina\*\*

Blanco (Y)  
Antracita (G)  
Gris Claro (V)  
Roble Natural (T)  
Roble Oscuro (R.)  
Roble Nebraska (K)  
Arce (H) Nogal (N)

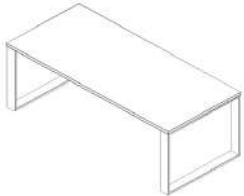
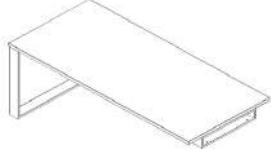
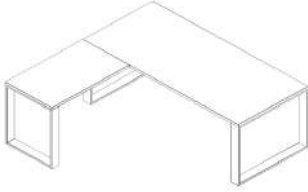

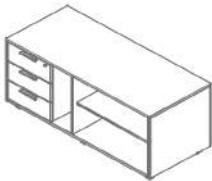



#### Acabados Estructuras


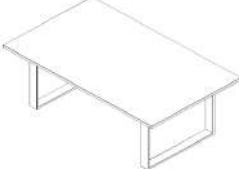



Bañado Cromado ( C )  
Pintado Epoxi Blanco (Y)  
Pintado Epoxi Grafito (G)

**\*\*Veáse Sección Acabados en Muebles Operativos**

**PARA HACER EL PEDIDO INDICA:**

**referencia producto + código acabado**

<b>mubbar</b>	<b>TARIFAS DIRECCION FEBRERO 2024</b>			<b>BCN MELAMINA</b>	
	<b>MEDIDAS</b>	<b>CODIGO</b>	<b>MELAMINA/CROMADO</b>	<b>MELAMINA/PINTADO</b>	<b>BULTOS</b>
<b>MESA</b> 	180X90	TBCT18	1.250 €	640 €	4
	200X90	TBCT20	1.264 €	654 €	4
<b>MESA PARA CREDENCIA</b> 	180X90	TBCC18	980 €	536 €	4
	200X90	TBCC20	1.012 €	556 €	4
<b>MESA CON ALA</b> 	180X190	TBCA18	1.825 €	914 €	6
	200X190	TBCA20	1.839 €	928 €	6
<b>MESA AUXILIAR</b> 	120X60	TBCX12	1.102 €	508 €	4
<b>CREDECIA</b> 	140X60X56	CML		422 €	1
	<b>MEDIDAS</b>	<b>CODIGO</b>		<b>BILAMINADO</b>	<b>BULTOS</b>
<b>FALDON</b> 	120X35,6	FM141		47 €	2
	140X35,6	FM161		51 €	2
	<b>MEDIDAS</b>	<b>CODIGO</b>	<b>ALUMINIO</b>		<b>BULTOS</b>
<b>CAJA ALUMINIO CON CONEXION</b> (2 TOMAS SCHUCKO + 2 USB + 2 RJ45) 	29X12	EMC	212 €		3
<b>PASACABLES HORIZONTAL</b> 	80X6X4	PSI08	42 €		1
	120x6X4	PSI12	44 €		1

mubbar	TARIFAS DIRECCION FEBRERO 2024			BCN MELAMINA	
	MEDIDAS	CODIGO	MADERA/CROMADO	MADERA/PINTADO	BULTOS
<p>MESA DE JUNTAS</p> 	120X120	JBC12	1.160 €	558 €	4
<p>MESA DE JUNTAS (est.160)</p> 	200X110	JBC20	1.290 €	688 €	4
<p>MESA DE JUNTAS (est.180)</p> 	240X120	JBC24	1.344 €	740 €	5
	MEDIDAS	CODIGO			BULTOS
<p>CAJONERA</p> 	42x55x60 3 CAJONES	CM336RF	178 €		1
	42x55x60 CAJON + ARCHIVO	CM326RF	174 €		1
			<p><b>ENLACE CON ARMARIOS OPERATIVOS A PÁGINA 49</b></p>		

## ACABADOS DIRECCIÓN MADERAS



ROBLE CLARO (S)



ROBLE NATURAL (N)




ROBLE OSCURO (W)



LACADO BLANCO (Y)



LACADO NEGRO (G)



MELAMINA CHOCOLATE (C)\*  
(Armarios-Credencias- Cajoneras)

## METALES (SERIE BCN)



CROMADO (C)



BLANCO (Y)



GRAFITO (G)

## CRISTALES (SERIE BCN CRISTAL)



CRISTAL ACIDO (D)



BLANCO (Y)



NEGRO (G)

### 1. Precios

**Precios Venta Publico. Iva No Incluido.**

**Esta tarifa anula las anteriores.**

### 2. Garantías

Nuestros productos están garantizados contra todo defecto de fabricación por un plazo de 3 años. Los daños ocasionados por uso indebido o mantenimiento inadecuado, los propios de desgaste por uso, quedan excluidos de dicha garantía.

### 3. Pedidos

Deberán formularse siempre por medio de documento escrito y estarán sujetos a las presentes Condiciones Generales de Venta. La anulación total o parcial de un pedido no podrá aceptarse después de 24 H de recibir la confirmación del pedido.

No se admiten devoluciones de material, salvo que haya sido autorizado por escrito por Mubbar Mobiliario Barcelona SL y solamente será abonado cuando en nuestro almacén se compruebe el perfecto estado del material.

### 4. Plazos de entrega

Se respetarán rigurosamente los plazos de entrega pactados con el cliente, salvo en aquellos casos de fuerza mayor que impidan el cumplimiento exacto de los mismos.

**El plazo de entrega para series direccionales es de 45 días laborables**

### 5. Transporte

La mercancía será transportada hasta el domicilio de entrega, realizándose la entrega a pie de calle siempre dentro de la península, por agencia de transporte y bajo nuestra cuenta y riesgo

**Las reclamaciones por material dañado por el transporte, deberán formularse por escrito en el albarán de entrega del transportista indicando en el albarán de la agencia cualquier desperfecto que se aprecie en el embalaje; en cualquier caso, indicar por escrito que está "pendiente de revisión", y enviar email a Mubbar Mobiliario Barcelona SL o su comercial asignado, adjuntando fotos dentro de las 24 horas posteriores a la entrega.**

### 6. Gastos de envío

**En pedidos inferiores a 550 €\* se cargará en factura 35 € como gastos de envío.**

**\*Para Baleares y Andorra pedidos inferiores a 700€ se cargará en factura 65 € como gastos de envío. Islas Canarias y Portugal "Consultar".**

### 7. Pago

Se efectuarán por medio de recibo bancario a 60 días fecha factura, o al contado con un descuento del 2%. Previa autorización de nuestro

Dpto Financiero. La falta de pago de un solo vencimiento acarreará el bloqueo de todos los pedidos pendientes.

### 8. Reserva de propiedad

Mubbar Mobiliario SL tendrá la reserva de dominio sobre la mercancía hasta que se haya abonado en su totalidad.

### 9. Jurisdicción

Cualquier litigio que pudiera producirse estará sujeto a la jurisdicción de Llinars del Vallés (Barcelona)

### 10. Reposiciones

Puede existir una ligera variación en los tonos de las **maderas-barnices** utilizadas en el tiempo debido a la constante evolución de las materias primas utilizadas en la confección de nuestro mobiliario.

Carrer de la tecnologia, 76 - nave

08450 - Llinars del Vallés (Barcelona)

93 845 82 55 Fax: 93 845 82 54

Email: [agalinsoga@mubbar.com](mailto:agalinsoga@mubbar.com)

[www.mubbar.com](http://www.mubbar.com)



**mubbar**  
mobiliario de oficina

[www.mubbar.com](http://www.mubbar.com)

Tfno: 93 845 8255

Carrer de la Tecnologia nº 76 -Nave  
08450 Linars del Valles (Barcelona)  
Teléfono: +34 938458255  
Email: [agalinsoga@mubbar.com](mailto:agalinsoga@mubbar.com)